



**МИНИСТЕРСТВО
ПРОМЫШЛЕННОСТИ
И ТОРГОВЛИ
РОССИЙСКОЙ ФЕДЕРАЦИИ
(МИНПРОМТОРГ РОССИИ)**

Пресненская наб., д. 10, стр. 2, г. Москва, 125039

Тел. (495) 539-21-66

Факс (495) 547-87-83

<http://www.minpromtorg.gov.ru>

20.05.2021 № 41318/28

На № _____ от _____

Председателям комиссий
по противодействию незаконному
обороту промышленной продукции
в субъектах Российской Федерации

(по списку)

Обзор состояния розничных рынков
продаж табачной продукции в субъектах
Российской Федерации

Уважаемые коллеги!

Во исполнение пункта 2 плана мероприятий по реализации Концепции системы мониторинга и оценки ситуации в сфере противодействия незаконному обороту промышленной продукции в Российской Федерации, утвержденному распоряжением Правительства Российской Федерации от 5 марта 2021 г. № 551-р, Минпромторгом России совместно с заинтересованными федеральными органами государственной власти и органами исполнительной власти субъектов Российской Федерации разработана Методика анализа состояния розничных рынков продаж табачной продукции в субъектах Российской Федерации (далее – План и Методика соответственно). Методика одобрена Государственной комиссией по противодействию незаконному обороту промышленной продукции (далее – Государственная комиссия) (протокол от 28 октября 2020 года № 19).

В соответствии с Методикой, в рамках исполнения пункта 3 Плана, Минпромторгом России проведен анализ состояния розничных рынков табачной продукции в субъектах Российской Федерации.

Направляем для использования в работе Обзор состояния розничных рынков продаж табачной продукции в субъектах Российской Федерации за 2020 год и краткую презентацию к Обзору (прилагаются).

В анализируемом периоде отмечается значительная разница между объемами производства и розничных продаж сигарет (без учета результатов с использованием балансового метода оценки рынка). Наличие указанной разницы связывается, в первую очередь, с вступлением запрета на розничную продажу немаркированной табачной продукции с 1 июля 2020 года, то есть с середины анализируемого периода.

Однако, в ходе анализа при сопоставлении данных из государственной информационной системы мониторинга за оборотом товаров, подлежащих обязательной маркировке средствами идентификации (далее – система, ГИС МТ) выявлено, что по определенной части продукции организации оптовой и розничной торговли не подают сведения в систему, нарушая тем самым обязательные требования о прослеживаемости табачной продукции, установленные постановлением Правительства Российской Федерации от 28 февраля 2019 г. № 224 «Об утверждении правил маркировки табачной продукции средствами идентификации и особенностях внедрения государственной информационной системы мониторинга за оборотом товаров, подлежащих обязательной маркировке средствами идентификации, в отношении табачной продукции», а также пункта 8 статьи 2 Федерального закона № 54-ФЗ «О применении контрольно-кассовой техники при осуществлении расчетов в Российской Федерации», что создает предпосылки для увеличения доли нелегального оборота.

С целью установления участников оборота табачной продукции, потенциально нарушающих указанные обязательные требования и недопущения нарушений хозяйствующими субъектами требований законодательства, оператором ГИС МТ ООО «Оператор-ЦРПТ» в Минпромторг России представлены списки организаций, предположительно нарушающих обязательные требования о маркировке товаров средствами идентификации (будут направлены дополнительно адресно в каждый субъект Российской Федерации письмами для служебного пользования).

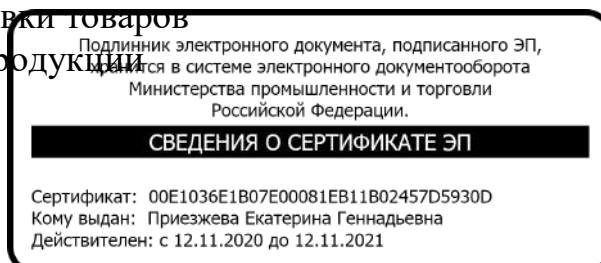
Кроме того, учитывая тот факт, что лицензии на розничную торговлю табачной продукцией действующим законодательством Российской Федерации не предусмотрены, а такие товары как алкогольная и табачная продукция традиционно реализуются потребителям в одних и тех же торговых точках, оператором ГИС МТ ООО «Оператор-ЦРПТ» проведен сравнительный анализ организаций розничной торговли табачной продукции, зарегистрированных в ГИС МТ, с организациями розничной торговли алкогольной продукции, имеющими действующую лицензию в соответствии с Государственным сводным реестром выданных, приостановленных и аннулированных лицензий на производство и оборот этилового спирта, алкогольной и спиртосодержащей продукции, и направлен в адрес Роспотребнадзора для учета при проведении контрольно-надзорных мероприятий.

В связи с изложенным Государственная комиссия считает целесообразным рекомендовать комиссиям по противодействию незаконному обороту промышленной продукции в субъектах Российской Федерации усилить работу с организациями с целью профилактики и пресечения нарушений действующих норм законодательства, а также продолжить работу по осуществлению регулярного мониторинга субъектов предпринимательской деятельности в целях контроля соблюдения ими требований действующего законодательства в части маркировки табачной продукции средствами идентификации.

- Приложение:
1. Презентация «Обзор состояния розничных рынков продаж табачной продукции в субъектах Российской Федерации» на 16 л. в 1 экз.
 2. Обзор состояния розничных рынков продаж табачной продукции в субъектах Российской Федерации на 118 л. в 1 экз.;

Ответственный секретарь
Государственной комиссии,
Директор Департамента
системы цифровой маркировки товаров
и легализации оборота продукции

Е.Г. Приезжева



**МИНИСТЕРСТВО ПРОМЫШЛЕННОСТИ И ТОРГОВЛИ
РОССИЙСКОЙ ФЕДЕРАЦИИ**

ОБЗОР

**СОСТОЯНИЯ РОЗНИЧНЫХ РЫНКОВ ПРОДАЖ ТАБАЧНОЙ
ПРОДУКЦИИ В СУБЪЕКТАХ РОССИЙСКОЙ ФЕДЕРАЦИИ
ЗА 2020 ГОД**

Москва 2021

Оглавление

Вводная часть	4
Основные показатели, характеризующие рынок легального производства и оборота табачной продукции, на территории Российской Федерации	6
<i>Оценка нелегального оборота табачной продукции</i>	26
<i>Объем легальных розничных продаж табачной продукции в расчете на душу совершеннолетнего населения</i>	30
<i>Количество легальных точек продаж табачной продукции на душу совершеннолетнего населения по данным ГИС МТ</i>	32
Показатели, характеризующие результаты правоприменительной практики территориальных органов федеральных органов исполнительной власти, органов власти субъектов Российской Федерации в сфере противодействия незаконному обороту табачной продукции на территории субъектов Российской Федерации	36
<i>Проведение внеплановых проверок торговых точек продажи табачной продукции</i>	42
<i>Результаты правоприменительной практики территориальных органов федеральных органов исполнительной власти в сфере противодействия незаконному обороту табачной продукции на территории субъектов Российской Федерации</i>	47
<i>Пресечение незаконного производства и оборота табачной продукции без обязательной маркировки средствами идентификации</i>	47
<i>Пресечение незаконного использования товарного знака</i>	50
<i>Обеспечение соблюдения требований технического регламента Таможенного союза</i>	53
<i>Пресечение нарушений правил продажи</i>	56
<i>Выявление нарушений таможенных правил, возбужденных по фактам незаконного перемещения через таможенную границу ЕАЭС, несоблюдения запретов и ограничений, недоставки табачной продукции</i>	58
<i>Выявление преступлений на рынке табачной продукции</i>	60
<i>Выявление нелегальных торговых точек продажи табачной продукции</i>	60
<i>Конфискация и/или изъятие табачной продукции</i>	66
Показатели, характеризующие результаты общественного контроля в сфере противодействия незаконному обороту табачной продукции	71
ПРИЛОЖЕНИЯ	78
<i>Приложение №1</i>	79
<i>Приложение №2</i>	80
<i>Приложение №3</i>	81
<i>Приложение №4</i>	83
<i>Приложение №5</i>	85
<i>Приложение №6</i>	87
<i>Приложение №7</i>	89

<i>Приложение №8</i>	95
<i>Приложение №9</i>	97
<i>Приложение №10</i>	99
<i>Приложение № 11</i>	101
<i>Приложение № 12</i>	103
<i>Приложение № 13</i>	105
<i>Приложение № 14</i>	107
<i>Приложение №15</i>	109
<i>Приложение №16</i>	111
<i>Приложение № 17</i>	113
<i>Приложение №18</i>	115
<i>Приложение № 19</i>	117

Вводная часть

Концепция системы мониторинга и оценки ситуации в сфере противодействия незаконному обороту промышленной продукции в Российской Федерации¹ и План мероприятий по реализации Концепции² утверждены распоряжением Правительства Российской Федерации от 5 марта 2021 года № 551-р.

В соответствии с пунктом 3 Плана предусмотрено проведение анализа рынков по приоритетным для наблюдения и принятия мер отраслям промышленности (группам товаров) в соответствии с краткосрочной перспективой Стратегии по противодействию незаконному обороту промышленной продукции на период до 2025 года.

В рамках системы мониторинга и оценки ситуации в сфере противодействия незаконному обороту промышленной продукции Российской Федерации Министерством промышленности и торговли Российской Федерации³ совместно с заинтересованными федеральными органами государственной власти и органами исполнительной власти субъектов Российской Федерации разработана Методика анализа состояния розничных рынков продаж табачной продукции в субъектах Российской Федерации.

Указанная Методика одобрена Государственной комиссией по противодействию незаконному обороту промышленной продукции⁴ (пункт 4 раздела II протокола №19 от 28 октября 2020 г.)

Анализ и оценка розничных рынков табачной продукции в субъектах Российской Федерации проведены Минпромторгом России с целью оценки основных показателей, характеризующих региональные рынки розничных продаж табачной продукции, а также их взаимосвязь с эффективностью работы уполномоченных органов государственной власти по контролю за

¹ Далее - Концепция

² Далее- План

³ Далее – Минпромторг России

⁴ Далее – Государственная комиссия

розничными рынками табачной продукции и противодействию незаконного оборота табачной продукции в разрезе каждого субъекта Российской Федерации.⁵

Расчёт показателей осуществляется на основе данных Государственной информационной системы мониторинга оборота товаров⁶, статистической информации и иных открытых данных органов государственной власти Российской Федерации, информации, предоставляемой Комиссиями по противодействию незаконному обороту промышленной продукции в субъектах Российской Федерации⁷, а также данных научных и экспертных организаций.

Показатели характеризуют рынок табачной продукции, включая объем незаконного оборота, результаты правоприменительной практики территориальных органов федеральных органов исполнительной власти, органов власти субъектов Российской Федерации в сфере противодействия незаконному обороту табачной продукции на территории субъектов Российской Федерации, и результаты общественного контроля в сфере противодействия незаконному обороту табачной продукции.

Табачную продукцию можно условно разделить на три группы: сигареты и папиросы, альтернативная табачная продукция (сигары, сигариллы, трубочный табак, табак для кальяна и т.д.), никотинсодержащая продукция (табачные изделия, предназначенные для потребления путем нагревания, курительные смеси для кальяна, не содержащие табак).

Анализ состояния розничных рынков продаж табачной продукции за 2020 год проводится в отношении сигарет и папирос⁸. С 15 января 2018 г. по 28 февраля 2019 г. проведен добровольный эксперимент по маркировке

⁵ На данный момент рассчитывается в сегменте сигарет

⁶ Далее – ГИС МТ

⁷ В соответствии с положениями Указа Президента Российской Федерации от 23 января 2015 г. № 31 «О дополнительных мерах по противодействию незаконному обороту промышленной продукции» № 31), задачами комиссии по противодействию незаконному обороту промышленной продукции в субъекте Российской Федерации являются: координация деятельности территориальных органов федеральных органов исполнительной власти, органов исполнительной власти субъекта Российской Федерации и органов местного самоуправления по противодействию незаконному обороту промышленной продукции на территории субъекта Российской Федерации, а также мониторинг и оценка ситуации в сфере незаконного оборота промышленной продукции на территории субъекта Российской Федерации.

⁸ Далее - Сигареты

средствами идентификации и мониторингу оборота табачной продукции в соответствии с постановлением Правительства Российской Федерации от 27 ноября 2017 г. № 1433.

Постановлением Правительства Российской Федерации от 28 февраля 2019 г. № 224 установлен запрет на ввод в оборот немаркированной продукции с 1 июля 2019 г., запрет на оборот немаркированной продукции с 1 июля 2020 г., дана возможность маркировать остатки продукции с 1 июля до 1 декабря 2020 г.

Основные показатели, характеризующие рынок легального производства и оборота табачной продукции, на территории Российской Федерации

В Государственной информационной системе маркировки товаров: зарегистрировано более 118,1 тыс. участников⁹ (организаций производителей, организаций оптовой и розничной торговли Сигарет);

промаркировано более 19,5 млрд. упаковок табачной продукции (Сигарет);

выведено из оборота 7,6 млрд. упаковок табачной продукции (Сигарет).

В 2020 году, по данным ГИС МТ, фактически осуществляли деятельность 33 производителя Сигарет, 975 организаций оптовой торговли, 49,4 тысяч организаций розничной торговли в 166,7 тыс. мест продажи.¹⁰

Сигареты производят в 16 субъектах Российской Федерации.¹¹

Лидер по количеству производителей - Ростовская область (5), Ярославская область (4), г. Москва (4).

По одному производителю в 8 субъектах Российской Федерации (Краснодарский край, Брянская область, Волгоградская область, Ленинградская область, Московская область, Омская область, Самарская область, Республика Крым).

⁹ С марта 2019 года

¹⁰ Активно работающих и передающих данные в ГИС МТ в 2020 году

¹¹ Зарегистрированы и осуществляют деятельность в местах регистрации

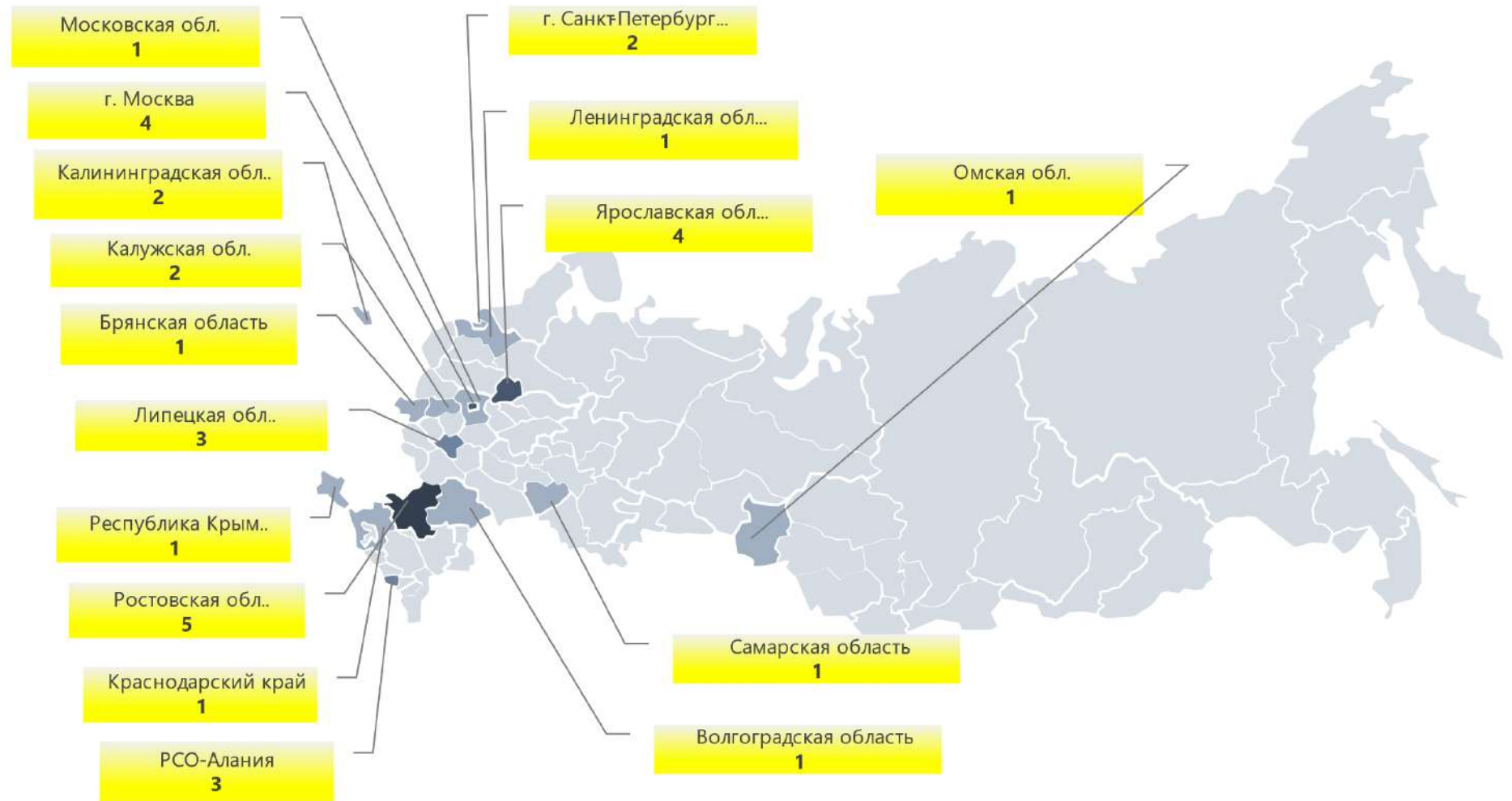


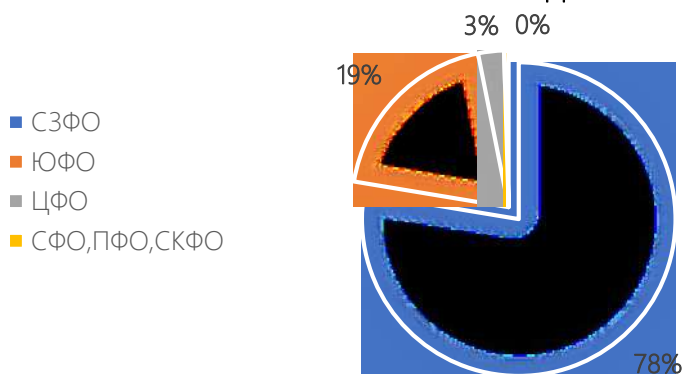
Рисунок 1. Организации - производители сигарет в субъектах Российской Федерации, по данным ГИС МТ, 2020 год

На территории Российской Федерации за 2020 год, по данным ГИС МТ, легально произведены¹² и нанесены средства идентификации на 9,94 млрд. пачек сигарет (или 198,99 млрд. штук сигарет).

Субъекты Российской Федерации - лидеры по производству сигарет – Санкт – Петербург, Ленинградская область, Ростовская область.

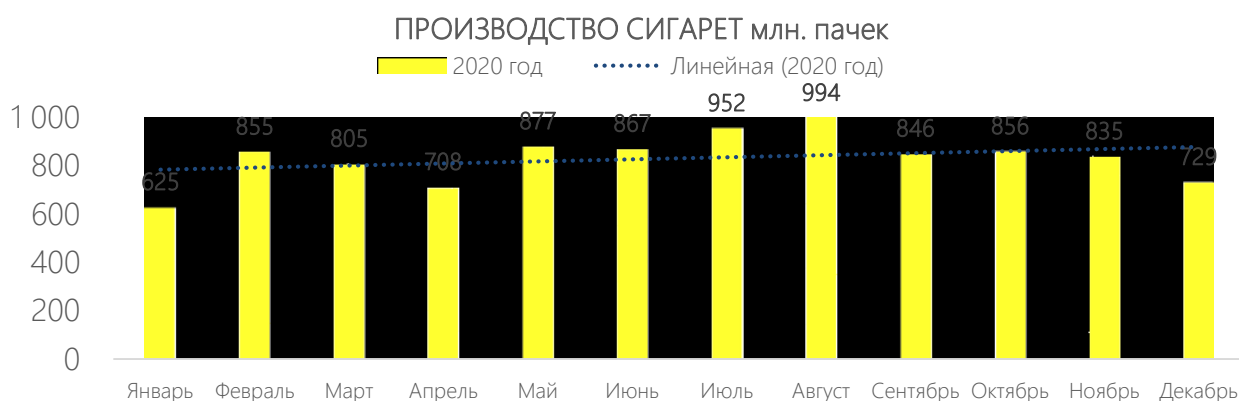
В Дальневосточном и Уральском федеральных округах сигареты не производились.

ПРОИЗВОДСТВО СИГАРЕТ ПО ФЕДЕРАЛЬНЫМ ОКРУГАМ, 2020 ГОД



Данные о производстве сигарет по субъектам Российской Федерации не раскрываются в целях обеспечения сохранения коммерческой тайны.

Динамика производства Сигарет по месяцам за 2020 год представлена на графике:



¹² Без данных по производству для экспорта

Данные ФНС России о специальных марках

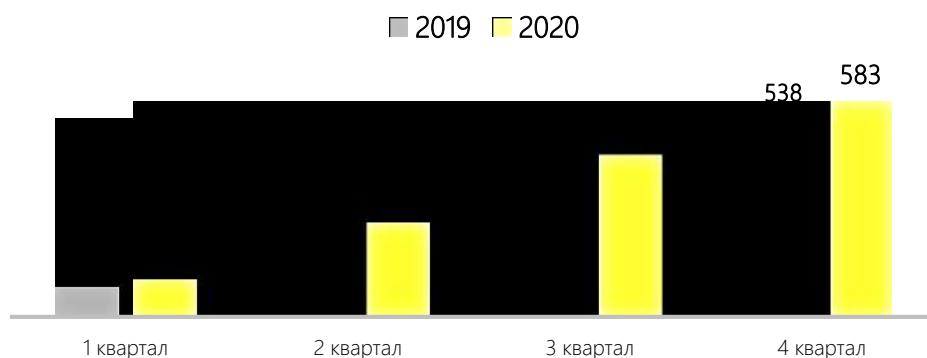
Согласно сведениям об использовании специальных марок для маркировки табачной продукции (форма 8-МТ, ФНС России) всего за 2020 год ФНС России выдано организациям – 9 646 776,70 тыс. специальные марок, а организациями нанесено – 9 966 711,73 тыс. специальных марок.

Данные о выдаче и использовании специальных марок для маркировки табачной продукции не раскрываются в целях обеспечения сохранения коммерческой тайны.

Данные ФНС России об акцизах

По данным ФНС России о налоговой базе и структуре начислений по акцизам на табачные изделия (форма 5 -ТИ) по состоянию на 1 января 2021 года начисление на операции, подлежащие налогообложению акцизами (за исключением экспорта), увеличилось на 8,3% и составило 583 млрд. рублей (2019 год – 538 млрд. рублей).

ДИНАМИКА НАЧИСЛЕНИЯ АКЦИЗОВ НА ТАБАЧНУЮ ПРОДУКЦИЮ, ПРОИЗВОДИМУЮ НА ТЕРРИТОРИИ РОССИЙСКОЙ ФЕДЕРАЦИИ, МЛРД. РУБ



Данные ФТС России об экспорте и импорте

В Российской Федерации в 2020 году, по данным ФТС России, объем импорта сигарет составил 2,4 млрд. сигарет (2,6 млн. кг или 121 млн. пачек, в том числе из стран дальнего зарубежья), экспорт – 19,1 млрд. сигарет (18,5 млн. кг или 958 млн. пачек).

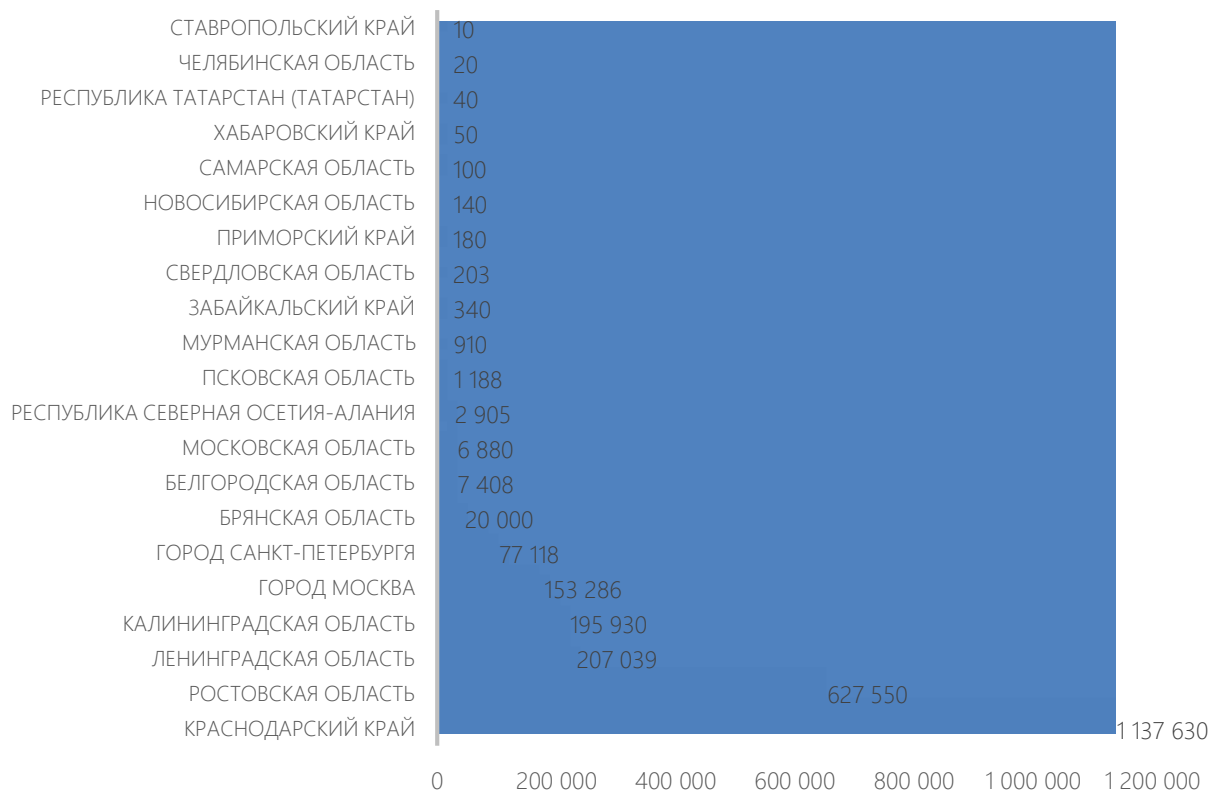
По данным ФТС России, в 2020 году объем импорта из стран дальнего зарубежья составил 58 млн. пачек. По данным ГИС МТ, в 2020 году количество эмитированных кодов идентификации для импортных сигарет составило 78 млн.

Объемы экспорта и импорта сигарет (код ТН ВЭД 240220), в разрезе стран указан в Приложение №11 и №2 соответственно.


Импортируемые сигареты (код ТН ВЭД 240220) размещались на складах временного хранения на территории 21 субъекта Российской Федерации. Наибольшие объемы импорта зафиксированы в Краснодарском крае и Ростовской области.

Информация в разрезе субъектов Российской Федерации представлена на графиках.

ИМПОРТ СИГАРЕТ (КОД ТН ВЭД 240220), 1 000 СИГАРЕТ



ЭКСПОРТ СИГАРЕТ (КОД ТН ВЭД 240220), 1 000 СИГАРЕТ



Экспорт сигарет (код 240220) осуществлялся из 14 субъектов Российской Федерации. Наибольшие объемы экспорта зафиксированы в г. Санкт-Петербурге и Калининградской области.

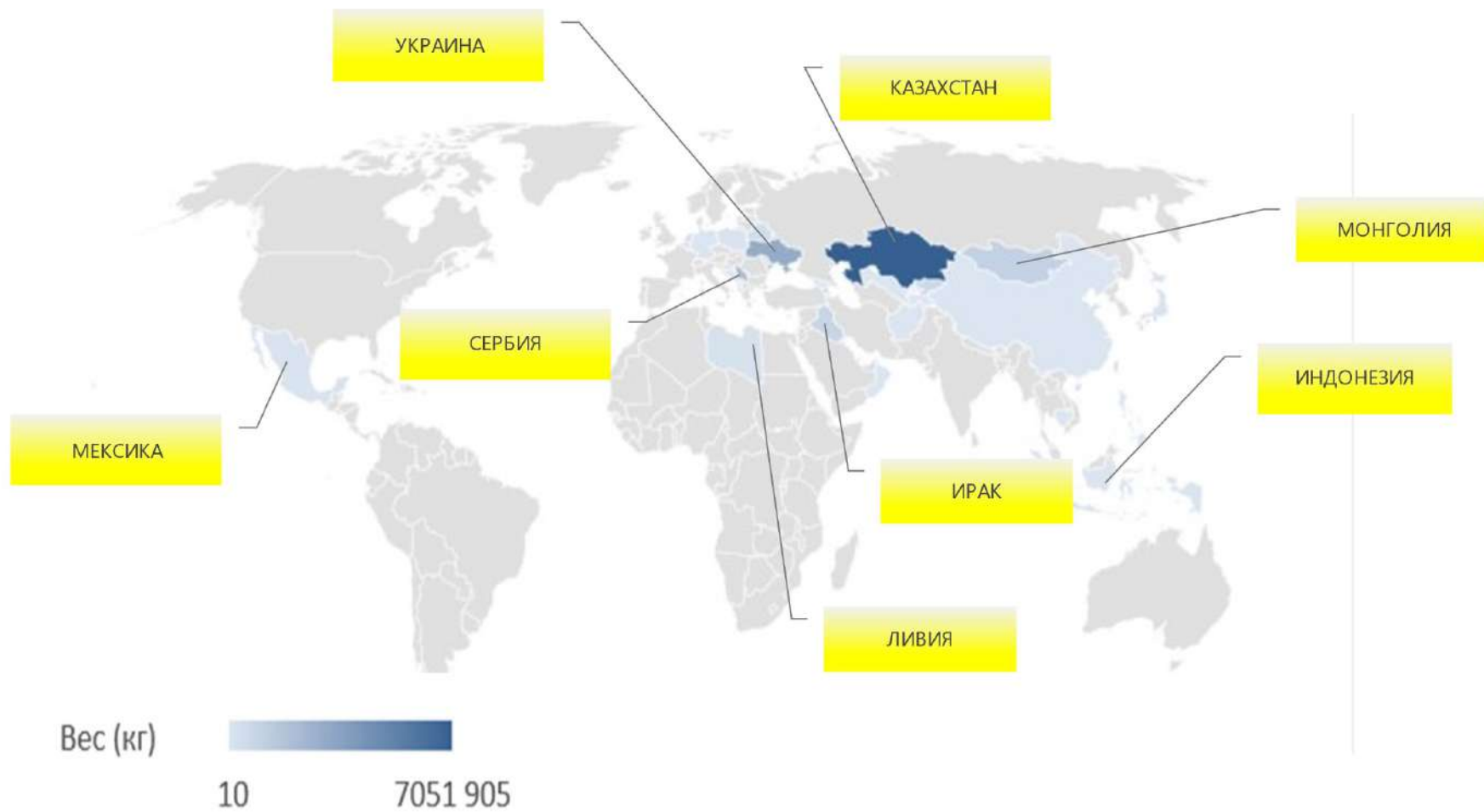


Рисунок 2. Экспорт сигарет (код ТН ВЭД 240220) по странам, по данным ФТС России, 2020 год

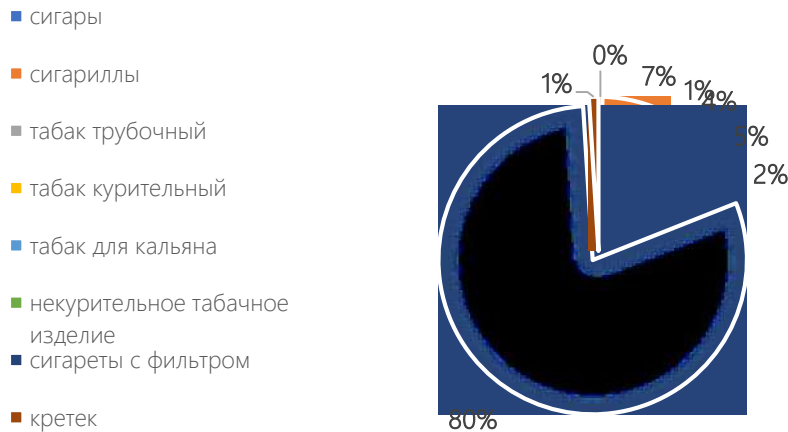


Рисунок 3. Импорт сигарет (код ТН ВЭД 240220) по странам, по данным ФТС России, 2020 год

Данные ФТС России об акцизных марках

ФТС России за 2020 год выдано 183,5 млн. акцизных марок для маркировки табачной продукции, из них 146,8 млн. акцизных марок на сигареты с фильтром (80 %).

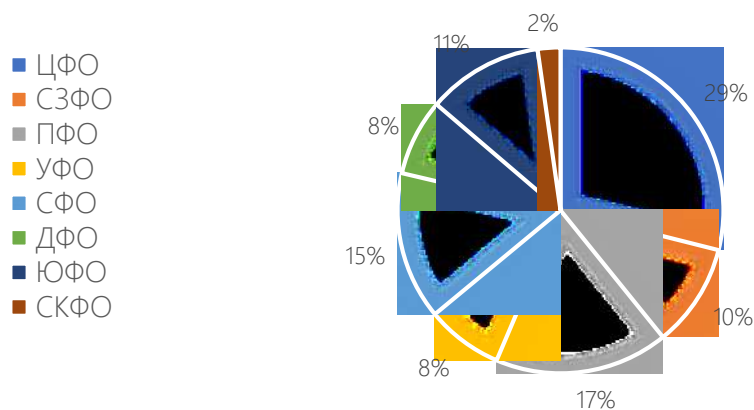
ВЫДАНО АКЦИЗНЫХ МАРОК В РАЗРЕЗЕ ВИДОВ ТАБАЧНОЙ ПРОДУКЦИИ, 2020 ГОД



Информация об организациях оптовой торговли

В 2020 году, по данным ГИС МТ, на территории РФ осуществляли деятельность 975 организаций оптовой торговли, включая 717 юридических лиц и 258 индивидуальных предпринимателей.

ОРГАНИЗАЦИИ ОПТОВОЙ ТОРГОВЛИ В РАЗРЕЗЕ ФЕДЕРАЛЬНЫХ ОКРУГОВ, 2020 ГОД



Лидеры по количеству организаций оптовой торговли сигарет – Москва (81), Краснодарский край (43), Свердловская область (43), Санкт-Петербург (37), Новосибирская область (34), Ростовская область (34). В Ненецком автономном округе, Республике Ингушетия, Чеченской республике, Чукотском автономном округе не зарегистрировано ни одной организации оптовой торговли.

В структуре оборота оптовой торговли России по данным Росстата¹³ удельный вес торговли табачными изделиями в фактических ценах в 2020 году составил – 5,2% (в 2019 году – 5,8%).

Маркировка табачной продукции в Российской Федерации вводилась поэтапно в течение двух лет, так:

с 1 марта 2019 года - обязательная регистрация производителей и торговых точек в ГИС МТ;

с 1 июля 2019 года - прекращение выпуска немаркированной продукции;

с июля 2020 года - прекращение оборота немаркированной табачной продукции.

Учёт движения табачной продукции участников табачного рынка от производственного до розничного звена производился за разные периоды, включая переходные периоды, в течение которых только производители и розница предоставляли сведения в систему маркировки. Объем продукции, произведённой в переходные периоды - значительный.

Таким образом оценивать баланс производства и оборота маркированной табачной продукции за 2020 год нецелесообразно. Указанный баланс будет анализироваться по прошествии года после окончания переходного периода, то есть с середины 2021 года.

¹³ Информационно -аналитический материал - доклад «Социально-экономическое положение России» на официальном интернет портале Росстата <https://rosstat.gov.ru/compendium/document/50801>

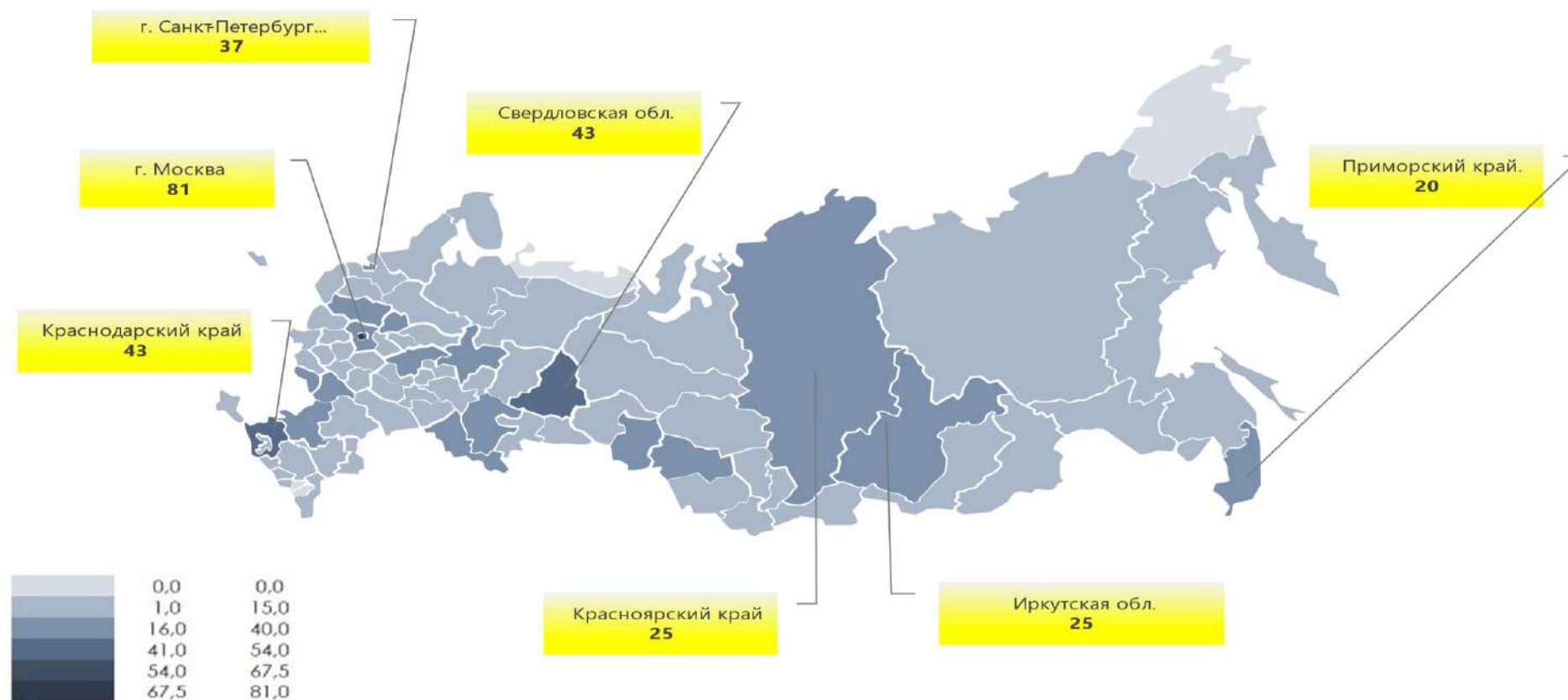


Рисунок 4. Организации оптовой торговли сигарет в разрезе субъектов Российской Федерации, по данным ГИС МТ, 2020 год

0 – Ненецкий АО, Респ. Ингушетия Респ. Чечня, Чукотский АО

1 – Еврейская АО, Камчатский край, Карачаево-Черкесская Респ., Респ. Алтай, Респ. Мордовия, Респ. Тыва

2 – Кабардино-Балкарская Респ., Магаданская обл., Респ. Дагестан, Респ. Калмыкия, Тульская обл.

3 – Астраханская обл., Новгородская обл., Псковская обл., Респ. Саха, г. Севастополь, Ульяновская обл.

4 – Мурманская обл., Респ. Адыгея (Адыгея), Респ. Бурятия, Респ. Северная Осетия - Алания, Респ. Хакасия, Тюменская обл., ХМАО - Югра, ЯНАО

5 – Ивановская обл.

6 – Калужская обл., Ленинградская обл., Респ. Карелия, Чувашская Респ.

7 – Брянская обл., Забайкальский край, Калининградская обл., Костромская обл., Курганская обл., Орловская обл., Саратовская обл.

8 – Смоленская обл., Курская обл., Тамбовская обл.

9 – Самарская обл., Архангельская обл., Удмуртская Респ.

10 – Кемеровская обл., Рязанская обл., Амурская обл.

11 – Респ. Крым, Липецкая обл.

12 – Респ. Коми, Волгоградская обл., Сахалинская обл., Челябинская обл.

13 – Томская обл., Ставропольский край, Республика Марий Эл, Вологодская обл., Алтайский край

14 – Хабаровский край, Респ. Татарстан, Пензенская обл., Пермский край

15 – Владимирская обл.

16 – Тверская обл., Кировская обл.

17 – Омская обл.

18 – Респ. Башкортостан, Оренбургская обл., Воронежская обл.

20 – Ярославская обл., Приморский край

21 – Белгородская обл.

25 – Красноярский край, Иркутская обл.

26 – Нижегородская обл.

32 – Московская обл.

34 – Ростовская обл., Новосибирская обл.

37 – Санкт-Петербург

43 – Свердловская обл., Краснодарский край

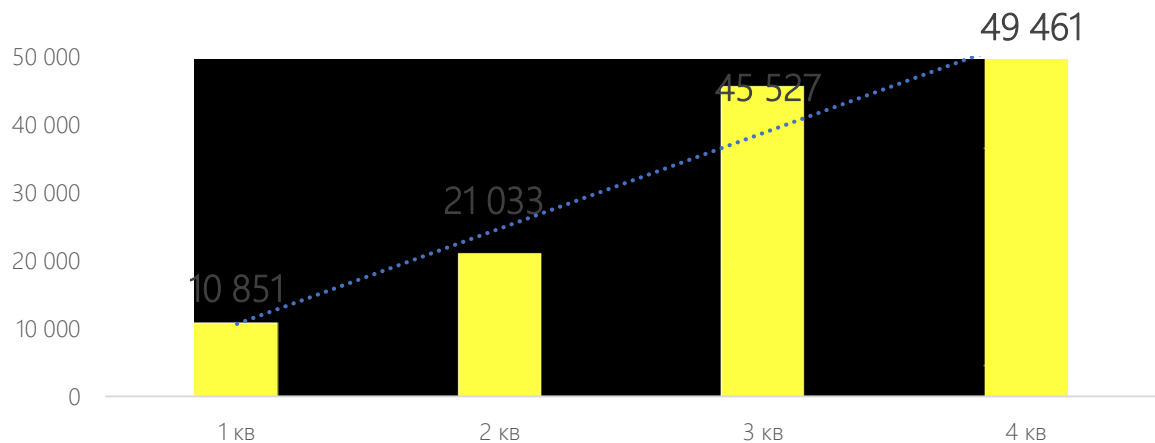
81 – Москва

Информация об организациях розничной торговли

По данным ГИС МТ, в секторе розничной торговли сигарет в 2020 году осуществляли деятельность более 49,4 тысяч организаций розничной торговли в 164,9 тысячах мест продажи.

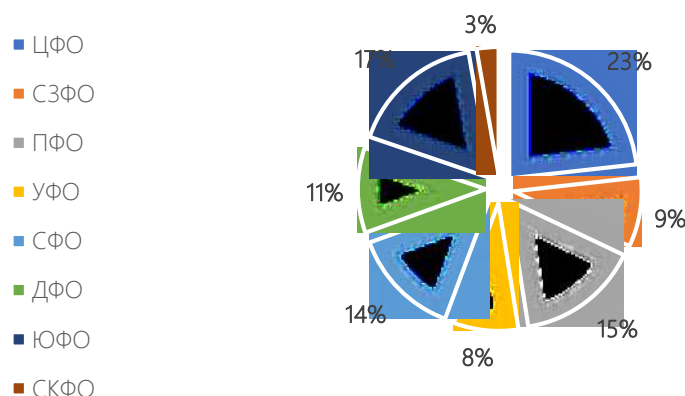
Запрет на розничную реализацию сигарет без фиксации в ГИС МТ наступил с 1 июля 2020 года. До этого момента в обороте была продукция как маркированная, так и немаркированная средствами идентификации. Динамика подключения и передачи розничных продаж в организациях розничной торговли в ГИС МТ представлена на графике:

ОРГАНИЗАЦИИ РОЗНИЧНОЙ ТОРГОВЛИ СИГАРЕТ РОССИЙСКОЙ ФЕДЕРАЦИИ ПО КВАРТАЛАМ 2020 ГОДА



По федеральным округам распределение организаций розничной торговли сигарет в 2020 году следующее:

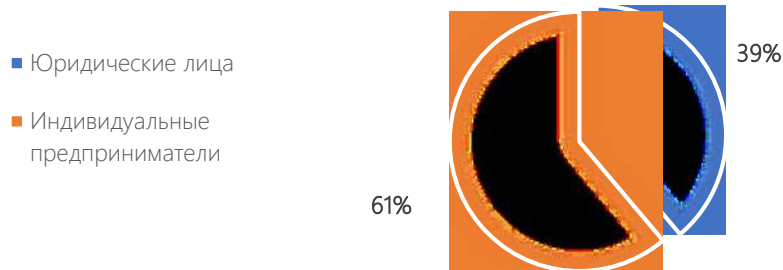
ОРГАНИЗАЦИИ РОЗНИЧНОЙ ТОРГОВЛИ В РАЗРЕЗЕ ФЕДЕРАЛЬНЫХ ОКРУГОВ, 2020 ГОД



Лидеры по количеству организаций розничной торговли сигарет – Краснодарский край (2 525), Московская область (2 360), Ростовская область (1 932), Москва (1 894), Республика Крым (1 662).

Наименьшее количество организаций розничной торговли – Карачаево - Черкесская Республика (39), Чукотский автономный округ (20), Ненецкий автономный округ (8), Республика Чечня (7), Республика Ингушетия (4).

ОРГАНИЗАЦИИ РОЗНИЧНОЙ ТОРГОВЛИ ПО ВИДАМ
ОРГАНИЗАЦИОННО-ПРАВОВОЙ ФОРМЫ В РОССИЙСКОЙ
ФЕДЕРАЦИИ, 2020 ГОД



Организации розничной торговли сигарет (юридических лиц и индивидуальных предпринимателей) в разрезе субъектов Российской Федерации представлены на карте.

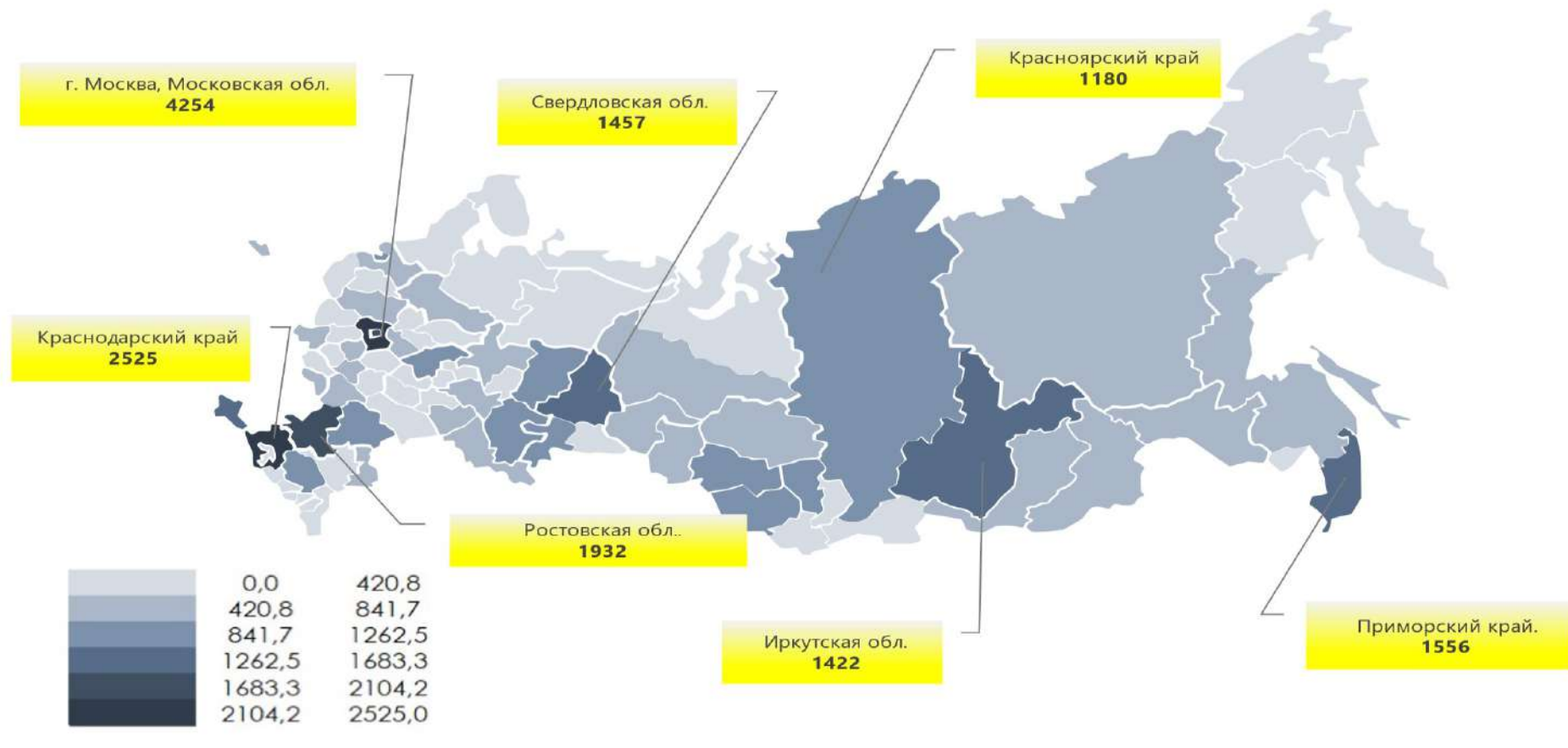
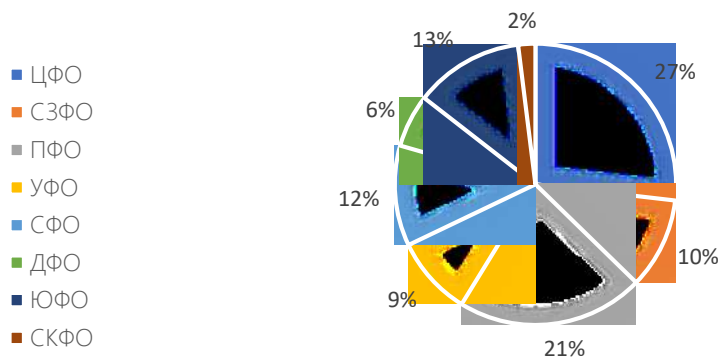


Рисунок 5. Организации розничной торговли (юридические лица и индивидуальные предприниматели) сигарет в разрезе субъектов Российской Федерации, по данным ГИС МТ, 2020 год

Краснодарский край	2525	Санкт-Петербург	936	Омская обл.	573	Тульская обл.	509	Смоленская обл.	366	Ульяновская обл.	244	Респ. Дагестан	54
Московская обл.	2360	Нижегородская обл.	925	Ленинградская обл.	572	Томская обл.	487	Ярославская обл.	360	Псковская обл.	242	РСО – Алания	47
Ростовская обл.	1932	Кемеровская обл.	902	Астраханская обл.	570	Липецкая обл.	444	Тамбовская обл.	345	Респ. Марий Эл	241	КЧР	39
Москва	1894	Пермский край	893	Тверская обл.	567	Вологодская обл.	424	Архангельская обл.	326	ЯНАО	234	Чукотский АО	20
Респ. Крым	1662	Челябинская обл.	879	Амурская обл.	560	Сахалинская обл.	424	Ивановская обл.	321	Новгородская обл.	223	Ненецкий АО	8
Приморский край	1556	Новосибирская обл.	852	Тюменская обл.	541	Чувашская Респ.	419	Респ. Хакасия	315	Респ. Мордовия	202	Чеченская Респ.	7
Свердловская обл.	1457	Белгородская обл.	816	Забайкальский край	534	Рязанская обл.	411	Мурманская обл.	306	Респ. Адыгея	174	Респ. Ингушетия	4
Иркутская обл.	1422	Воронежская обл.	741	Кировская обл.	532	Удмуртская Респ.	407	Курганская обл.	297	Респ. Калмыкия	164		
Респ. Башкортостан	1182	Хабаровский край	736	Оренбургская обл.	530	Курская обл.	405	Пензенская обл.	297	Магаданская обл.	135		
Красноярский край	1180	Респ. Татарстан	703	Владимирская обл.	529	Респ. Коми	384	Орловская обл.	268	Еврейская Аобл.	85		
Ставропольский край	1164	Калининградская обл.	691	Брянская обл.	521	Севастополь	374	Костромская обл.	266	Респ. Алтай	68		
Волгоградская обл.	998	Самарская обл.	691	Респ. Саха	515	Саратовская обл.	373	Камчатский край	255	Респ. Тыва	68		
Алтайский край	944	ХМАО - Югра	646	Респ. Бурятия	514	Калужская обл.	370	Респ. Карелия	247	КБР	57		

Информация о местах осуществления деятельности розничной торговли

МЕСТА ОСУЩЕСТВЛЕНИЯ ДЕЯТЕЛЬНОСТИ ОРГАНИЗАЦИЙ РОЗНИЧНОЙ ТОРГОВЛИ СИГАРЕТ В РАЗРЕЗЕ ФЕДЕРАЛЬНЫХ ОКРУГОВ, 2020 ГОД



Лидеры по количеству мест осуществления деятельности (точки продаж) - Московская область (9 910), г. Москва (7 675), Краснодарский край (6 739), Свердловская область (5871), Ростовская область (4 992), минимальное количество мест осуществления деятельности в Республике Дагестан (71), Ненецком автономной округе (50), Чукотском автономном округе (34), Республике Ингушетия (7), Чеченской Республике (7).

Места осуществления деятельности организаций розничной торговли сигарет в разрезе субъектов Российской Федерации представлены на карте.

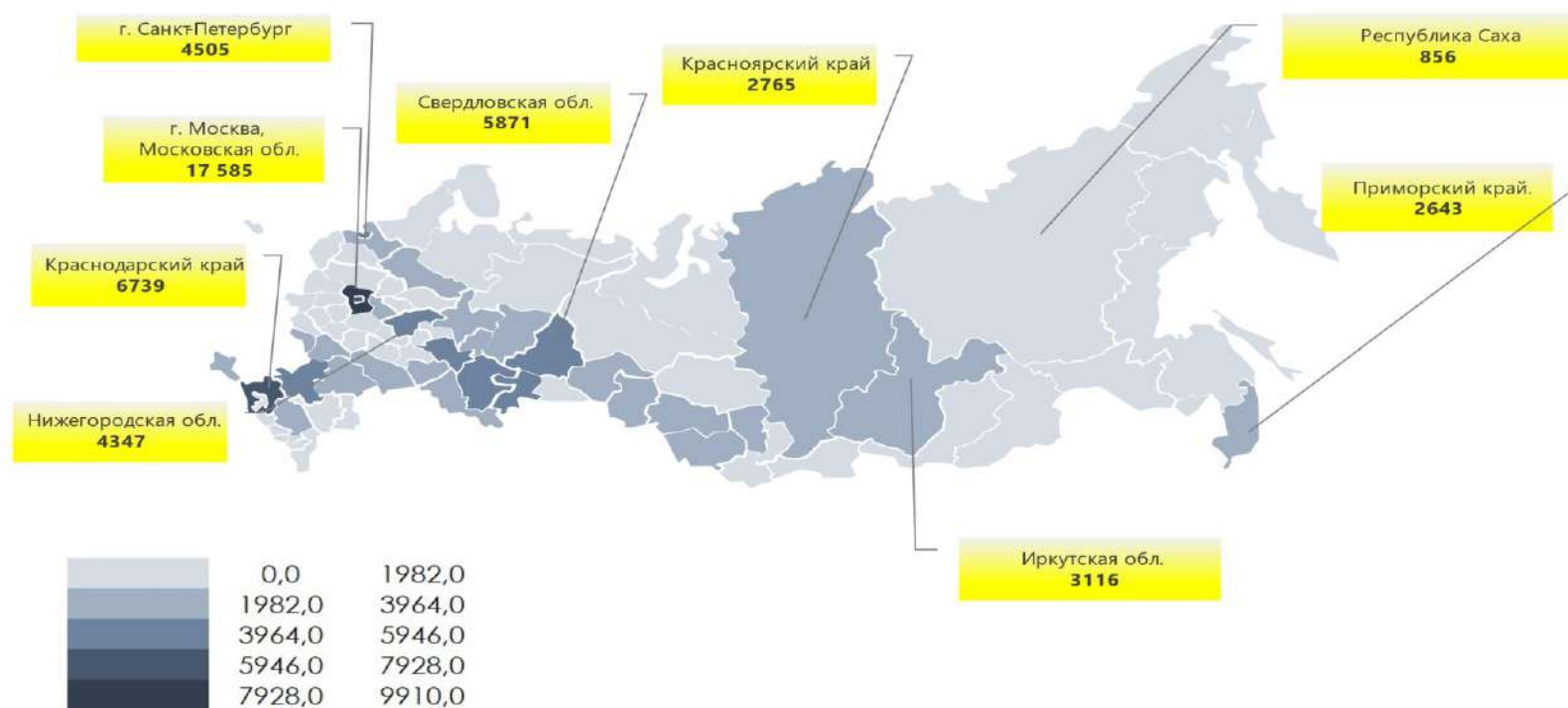


Рисунок 6. Места осуществления деятельности организаций розничной торговли сигарет в разрезе субъектов Российской Федерации, по данным ГИС МТ, 2020 год

Московская обл.	9910	Иркутская обл.	3116	Тюменская обл.	2142	Томская обл.	1416	Новгородская обл.	983	РСО - Алания	153
Москва	7675	Волгоградская обл.	2968	Кировская обл.	2101	Ульяновская обл.	1405	Респ. Карелия	930	Респ. Алтай	147
Краснодарский край	6739	Ставропольский край	2793	Красноярский край	2765	Чувашская Респ.	1393	Респ. Мордовия	926	КБР	143
Свердловская обл.	5871	Краснодарский край	6739	Тульская обл.	1763	Ивановская обл.	1378	Мурманская обл.	919	Респ. Тыва	93
Ростовская обл.	4992	Новосибирская обл.	2709	ХМАО – Югра	1749	Астраханская обл.	1285	Респ. Саха	856	КЧР	83
Респ. Башкортостан	4613	Приморский край	2634	Брянская обл.	1727	Респ. Коми	1273	Севастополь	805	Респ.а Дагестан	71
Санкт-Петербург	4505	Алтайский край	2532	Ярославская обл.	1722	Смоленская обл.	1270	Курганская обл.	773	НАО	50
Нижегородская обл.	4347	Белгородская обл.	2325	Калининградская обл.	1665	Респ. Марий Эл	1164	Респ. Хакасия	669	Чукотский АО	34
Респ. Татарстан	3997	Оренбургская обл.	2304	Хабаровский край	1651	Амурская обл.	1156	Сахалинская обл.	655	Респ. Ингушетия	7
Челябинская обл.	3975	Ленинградская обл.	2249	Курская обл.	1514	Тамбовская обл.	1137	ЯНАО	530	Чеченская Респ.	7
Самарская обл.	3851	Саратовская обл.	2198	Калужская обл.	1496	Орловская обл.	1120	Респ. Адыгея	442		
Пермский край	3561	Владимирская обл.	2192	Архангельская обл.	1489	Забайкальский край	1104	Камчатский край	406		
Кемеровская обл.	3441	Вологодская обл.	2186	Липецкая обл.	1487	Респ. Бурятия	1044	Респ. Калмыкия	281		
Воронежская обл.	3240	Удмуртская Респ.	2148	Пензенская обл.	1453	Псковская обл.	1001	Магаданская обл.	253		
Респ. Крым	3132	Омская обл.	2145	Рязанская обл.	1445	Костромская обл.	987	Еврейская АО	226		

Информация об объемах розничной торговли

Всего за 2020 год в ГИС МТ зафиксирована реализация 5,5 млрд. пачек сигарет (или 111,9 млрд. сигарет), при этом обязанность фиксации розничной продажи сигарет в ГИС МТ наступила 1 июля 2020 года (до 1 июля 2020 года в обороте была продукция как маркированная, так и немаркированная средствами идентификации).

Сопоставление данных из ГИС МТ об объемах произведенной (промаркированной) продукции с данными о розничных продажах показывают, что по части продукции участники оборота не подают сведения в систему. Таким образом, организации оптовой и розничной торговли фактически нарушают законодательно установленные требования о прослеживаемой табачной продукции и пункт 8 статьи 2 Федерального закона №54-ФЗ "О применении контрольно-кассовой техники при осуществлении расчетов в Российской Федерации", создавая предпосылки нелегального оборота.

В связи с вышеизложенным проведение расчета показателей «Объем потребления табачной продукции», «Ущерб бюджета Российской Федерации» за 2020 год нецелесообразно.

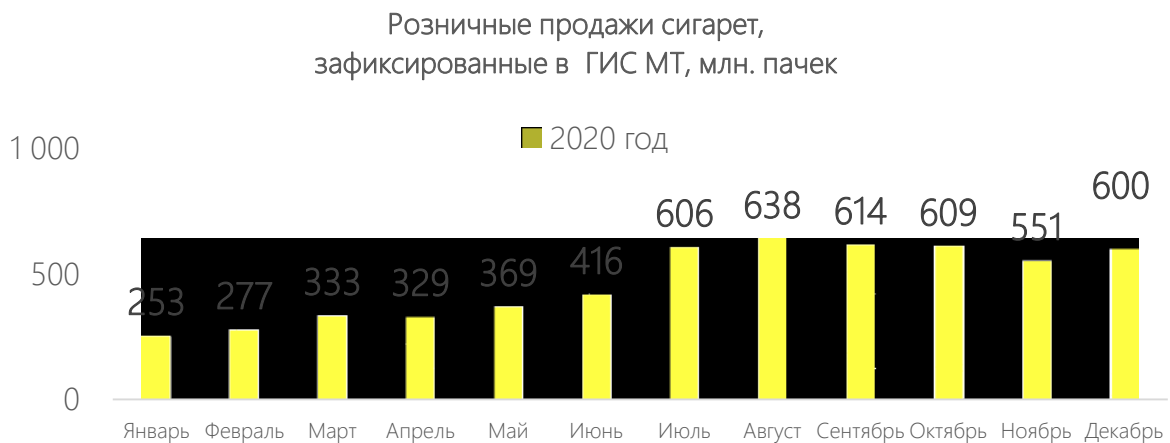
Минпромторг России совместно с оператором ГИС МТ ООО «Оператор-ЦРПТ» в настоящее время проводит анализ баланса оборота табачной продукции по каждому региону Российской Федерации.

С целью недопущения нарушений хозяйствующими субъектами требований законодательства, списки организаций, предположительно, нарушающих обязательные требования о маркировке товаров средствами идентификации, будут направлены в комиссии по противодействию незаконному обороту промышленной продукции в субъектах Российской Федерации, а также в территориальные органы федеральных органов исполнительной власти в субъектах Российской Федерации,

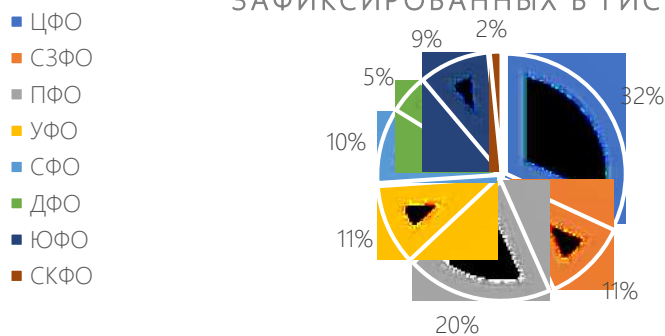
уполномоченных на осуществление контрольно-надзорной деятельности в сфере производства и оборота табачной продукции, для принятия мер.

Комиссиям по противодействию незаконному обороту промышленной продукции в субъектах Российской Федерации рекомендовано усилить работу с организациями с целью профилактики и пресечения нарушений действующих норм законодательства, указано на необходимость осуществления регулярного мониторинга субъектов предпринимательской деятельности в целях контроля соблюдения ими требований действующего законодательства в части маркировки табачной продукции средствами идентификации.

Динамика фиксации объемов розничной продажи сигарет представлена на графике.



ОБЪЕМ ЛЕГАЛЬНЫХ РОЗНИЧНЫХ ПРОДАЖ СИГАРЕТ В
РАЗРЕЗЕ ФЕДЕРАЛЬНЫХ ОКРУГОВ,
ЗАФИКСИРОВАННЫХ В ГИС МТ



Лидеры по объему легальной розничной продаже сигарет – Московская область (558,1 млн. пачек сигарет), Москва (438,8 млн. пачек сигарет), Санкт – Петербург (241,1 млн. пачек сигарет), Свердловская область (223,6 млн. пачек сигарет), Краснодарский край (216,1 млн. пачек сигарет), а наименьшее количество реализовано в Ненецком автономном округе (1,67 млн. пачек сигарет), Карачаево- Черкесской Республике (1,43 млн. пачек сигарет), Чукотском автономной округе (0,87 млн. пачек сигарет), Чеченской Республике (0,51 млн. пачек сигарет), республике Ингушетия (0,34 млн. пачек сигарет).

Росстатом объем розничной продажи сигарет и папирос в натуральном выражении рассчитывается балансовым методом. Источником информации для расчета показателя являются: данные федеральных статистических наблюдений о производстве, запасах товаров на предприятиях-производителях, в оптовой и розничной торговле; данные ФТС России об экспорте и импорте товаров; данные Росстата о среднегодовой численности населения. Срок подготовки информации за 2020 год – 16 августа 2021 года.

Объем розничной продажи сигарет по данным ГИС МТ в разрезе субъектов Российской Федерации представлены на карте и в Приложение №3.

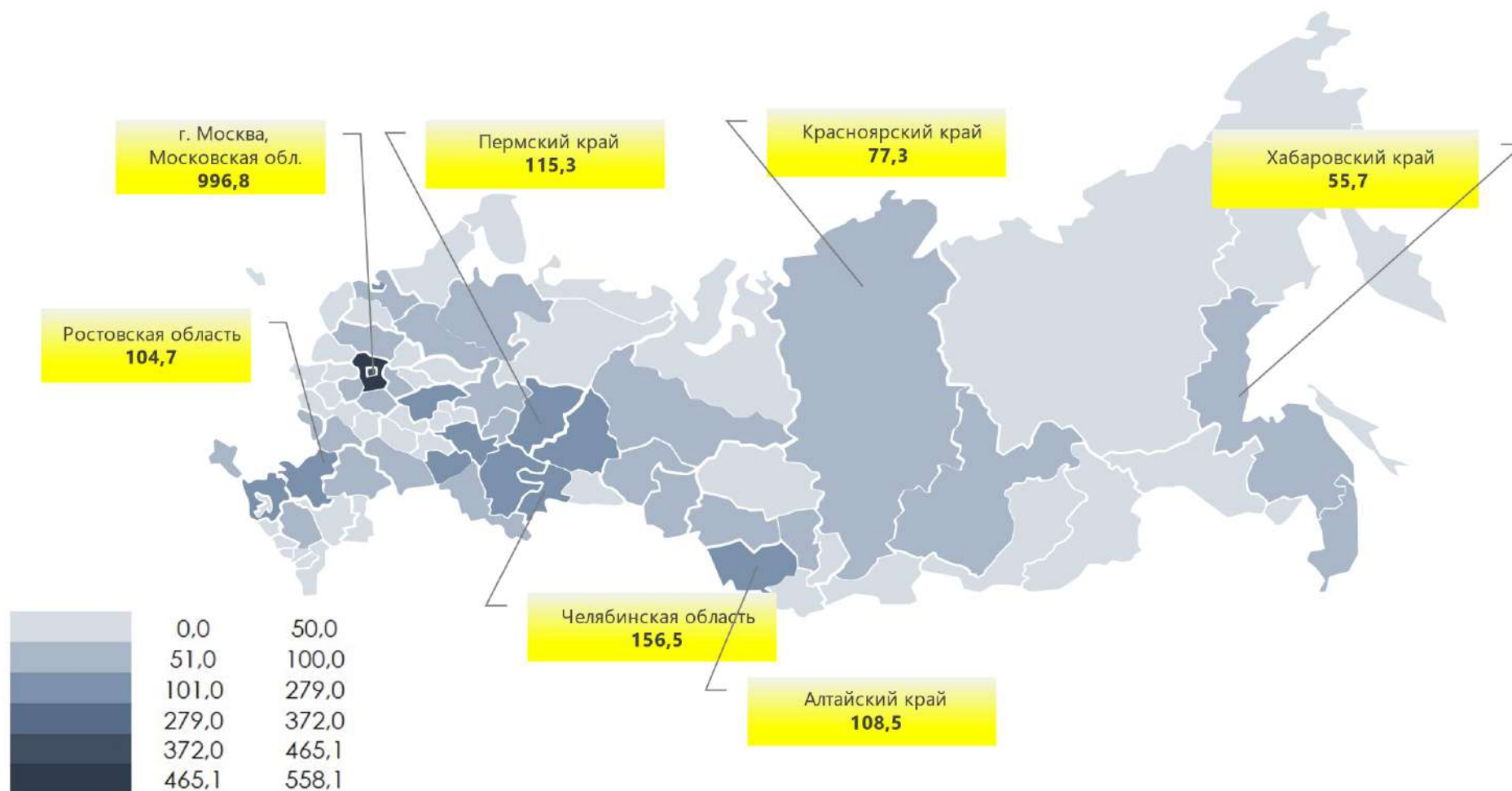


Рисунок 7. Объём розничной продажи сигарет в разрезе субъектов Российской Федерации, по данным ГИС МТ (обязанность фиксации продажи с 1 июля 2020 года), млн. пачек сигарет

Оценка нелегального оборота табачной продукции

Распоряжением Правительства Российской Федерации от 12 апреля 2020 г. № 991-р учреждена автономная некоммерческая организация "Национальный научный центр компетенций в сфере противодействия незаконному обороту промышленной продукции"¹⁴.

Одной из уставных задач АНО ННЦК является научно-практическая деятельность в области проведения анализа рынков в рамках реализации Концепции.

По завершению уставных процедур по началу функционирования организации, в 2021 году АНО ННЦК будет принимать непосредственное участие в проведении мониторинга ситуации в сфере незаконного оборота промышленной продукции на территории Российской Федерации, в том числе в экспертной оценке нелегального рынка табачной продукции как в целом по Российской Федерации так и в разрезе каждого субъекта РФ в соответствии с Правилами предоставления из федерального бюджета субсидии АНО ННЦК (проект соответствующего постановления внесен Минпромторгом России в Правительство Российской Федерации письмом от 5 марта 2021 года № МД-17205/28).

До начала реализации АНО ННЦК своих уставных функций, для целей подготовки настоящего обзора, использовались данные исследования о доле нелегального рынка сигарет в Российской Федерации, проведенного экспертной организацией «Бизнес Аналитика Ритейл Трекинг».

Существует ряд методик по оценке доли нелегального оборота табачной продукции - методом интервью и обмена пачек у курильщиков в возрасте от 19 до 64 лет, сбор пустых сигаретных пачек сигарет и т.д.

В 2020 г. исследовательской компанией «Бизнес Аналитика Ритейл Трекинг» было проведено две волны полевого исследования нелегального оборота табачной продукции в регионах Российской Федерации.

¹⁴ Далее – АНО ННЦК

Исследование проводилось методом сбора пустых сигаретных пачек. Сбор осуществлялся в 92 городах страт ABCD (А – города с населением более 1 млн чел., В – 0.5-1 млн, С – 0.1-0.5 млн, D – менее 100 тыс. чел.) в 47 субъектах Федерации (включая 3 города федерального подчинения – Москва, С-Петербург, Севастополь).

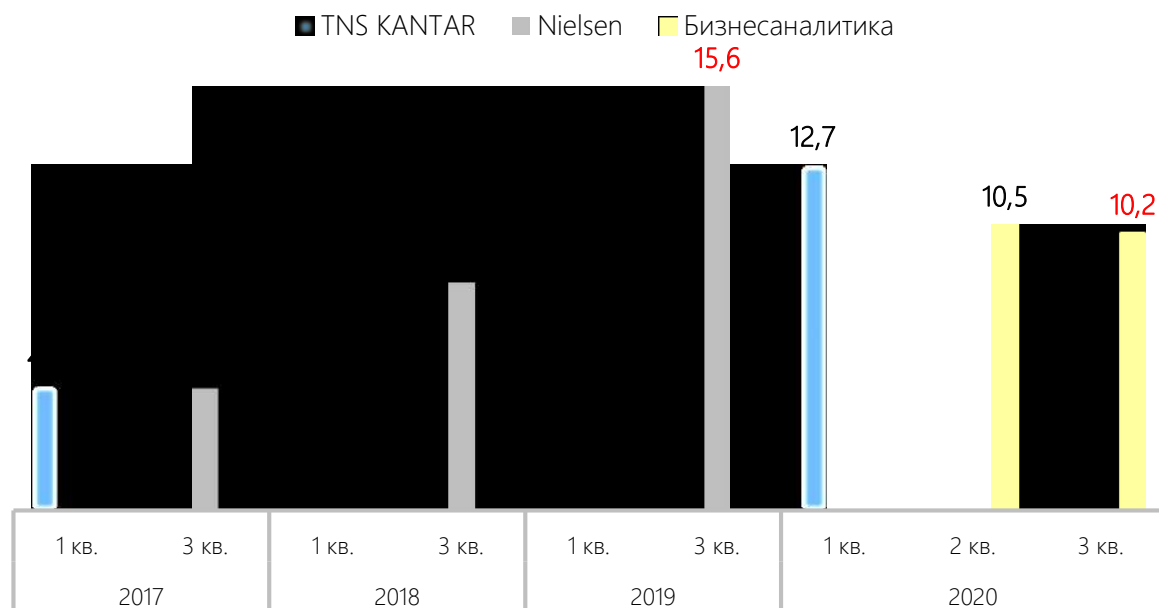
Первая волна исследования была проведена в июне 2020 г., вторая – в октябре 2020 г.

В ходе первой волны было собрано всего 16 651 пачка, в ходе второй – 16 331 пачка. Доля пачек, признанных на основании экспертного изучения собранных образцов нелегальными, составила по первой волне 10,5%, по второй – 10,2%.

В феврале 2021 года «Бизнес Аналитика Ритейл Трекинг» произвел экспертную оценку доли нелегальной табачной продукции в 38 регионах, которые не были покрыты в ходе двух волн полевого исследования в 2020 году.

Динамика доли нелегального оборота табачной продукции в Российской Федерации по оценкам экспертных организаций представлена на графике.

ДОЛЯ НЕЛЕГАЛЬНОГО ОБОРОТА ТАБАЧНОЙ ПРОДУКЦИИ ПО ОЦЕНКАМ ЭКСПЕРТНЫХ ОРГАНИЗАЦИЙ, %



Согласно указанным исследованиям, лидеры по «чистоте» табачного рынка – Хабаровский край (0%), Ленинградская область (0%), Калининградская область (0,2%), Удмуртская Республика (0,3%), Сахалинская область (1%), Томская область (1%), а наибольшая доля нелегального оборота табачной продукции в Республике Дагестан (41,7%), Псковская область (31,3%), Брянская область (29,2%), Чеченская Республика (26,6%), Ростовская область (26,4%).

Экспертная оценка нелегального оборота табачной продукции представлена на рисунке. Доля нелегального оборота табачной продукции по экспертной оценке в разрезе субъектов Российской Федерации на Карте и в Приложение №44.

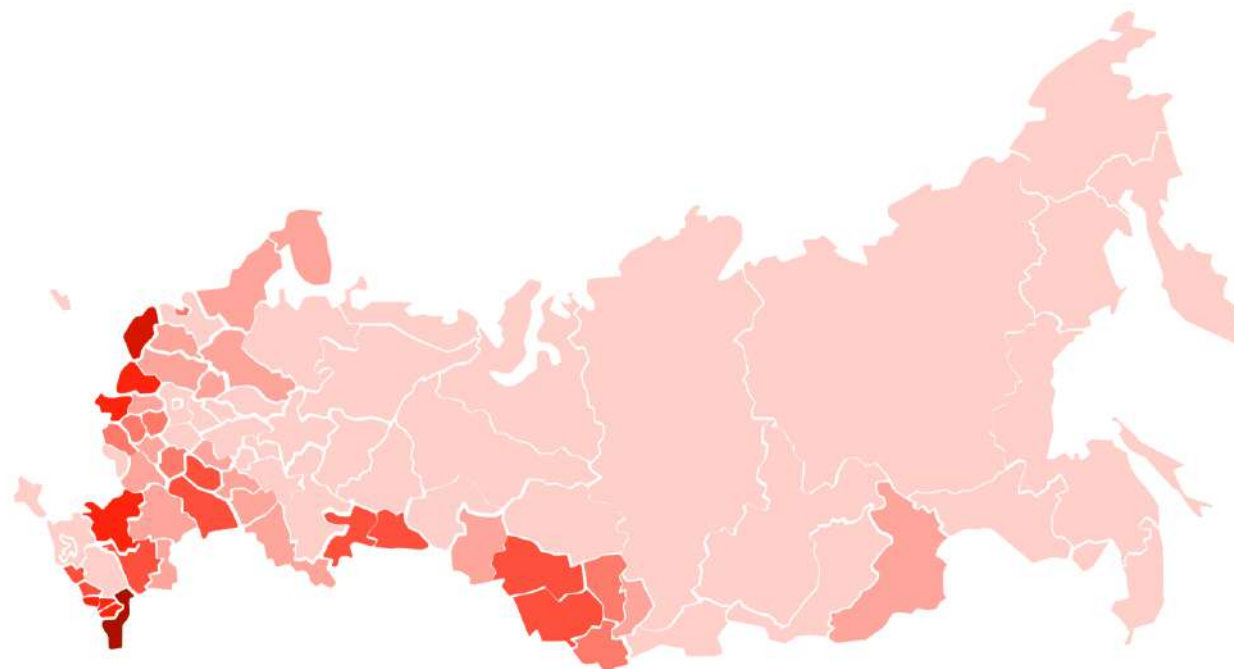


Рисунок 8. Экспертная оценка доли нелегального оборота табачной продукции в 2020 году, по данным «Бизнес Аналитика Ритейл Трекинг», %

Респ. Дагестан	42%	Новосибирская обл.	19%	Респ. Хакасия	11%	Забайкальский край	7%	Чувашская Респ.	5%	Ставропольский край	4%	Нижегородская обл.	1%
Псковская обл.	31%	Пензенская обл.	19%	Воронежская обл.	10%	Самарская обл.	7%	Ивановская обл.	5%	Москва	4%	Еврейская Абл.	1%
Брянская обл.	29%	Алтайский край	19%	Астраханская обл.	9%	Респ. Мордовия	6%	ХМАО – Югра	5%	Амурская обл.	3%	Сахалинская обл.	1%
Чеченская Респ.	27%	Челябинская обл.	18%	Липецкая обл.	9%	Тверская обл.	6%	Республика Адыгея	4%	Чукотский АО	3%	Томская область	1%
Ростовская обл.	26%	Орловская обл.	18%	Калужская обл.	9%	Пермский край	6%	Краснодарский край	4%	Кировская обл.	3%	Удмуртская Респ.	0%
Респ. Ингушетия	25%	Респ. Калмыкия	19%	Ярославская обл.	9%	Красноярский край	6%	Респ. Тыва	4%	Респ. Татарстан	3%	Калининградская обл.	0%
Смоленская обл.	24%	Респ. Алтай	17%	Волгоградская обл.	9%	Архангельская обл.	5%	Костромская обл.	4%	Иркутская обл.	3%	Хабаровский край	0%
РСО – Алания	24%	Санкт-Петербург	16%	Омская обл.	9%	Свердловская обл.	5%	Московская обл.	4%	Респ. Марий Эл	2%	Ленинградская обл.	0%
КБР	22%	Кемеровская обл.	15%	Оренбургская обл.	8%	ЯНАО	5%	Респ. Саха - Якутия	4%	Рязанская обл.	2%		
КЧР	20%	Тульская обл.	14%	Респ. Карелия	8%	Респ. Крым	5%	Тюменская обл.	4%	Приморский край	2%		
Курганская обл.	20%	Курская обл.	12%	Мурманская обл.	8%	Ненецкий АО	5%	Респ. Бурятия	4%	Камчатский край	2%		
Саратовская обл.	20%	Тамбовская обл.	12%	Новгородская обл.	7%	Респ. Коми	5%	Владимирская обл.	4%	Магаданская обл.	2%		
Респ. Калмыкия	19%	Ульяновская обл.	12%	Вологодская обл.	7%	Респ.							
						Башкортостан	5%	Севастополь	4%	Белгородская обл.	1%		

Объем легальных розничных продаж табачной продукции в расчете на душу совершеннолетнего населения

Объем легальных розничных продаж табачной продукции (обязанность фиксации продажи в ГИС МТ – 1 июля 2020 года) в расчёте на душу совершеннолетнего населения – 961 сигарет (или 48 пачек).

Объем легальных розничных продаж табачной продукции на душу совершеннолетнего населения в федеральных округах:

в Уральском федеральном округе	– 1 275 сигарет;
в Северо–Западном федеральном округе	– 1 132 сигарет;
в Центральном федеральном округе	– 1 106 сигарет;
в Дальневосточном федеральном округе	– 901 сигарет;
в Южном федеральном округе	– 811 сигарет;
в Приволжском федеральном округе	– 947 сигарет;
в Сибирском федеральном округе	– 831 сигарет;
в Северо–Кавказском федеральном округе	– 245 сигарет.

Субъекты Российской Федерации с максимальным значением легальной розничной продажи на душу совершеннолетнего населения – Московская область (1 809), Магаданская область (1 663), Ханты-Мансийский автономный округ (1 492), Ямало-Ненецкий автономный округ (1 458), Мурманская область (1 422)

Субъекты Российской Федерации с минимальным значением легальной розничной продажи на душу совершеннолетнего населения – Кабардино – Балкарская республика (89), Карачаево-Черкесская республика (79), Республика Дагестан (72), Чеченская Республика (11), Республика Ингушетия (1).

Объем легальных розничных продаж табачной продукции в расчете на душу совершеннолетнего населения в разрезе субъектов Российской Федерации представлен в Приложение №55.

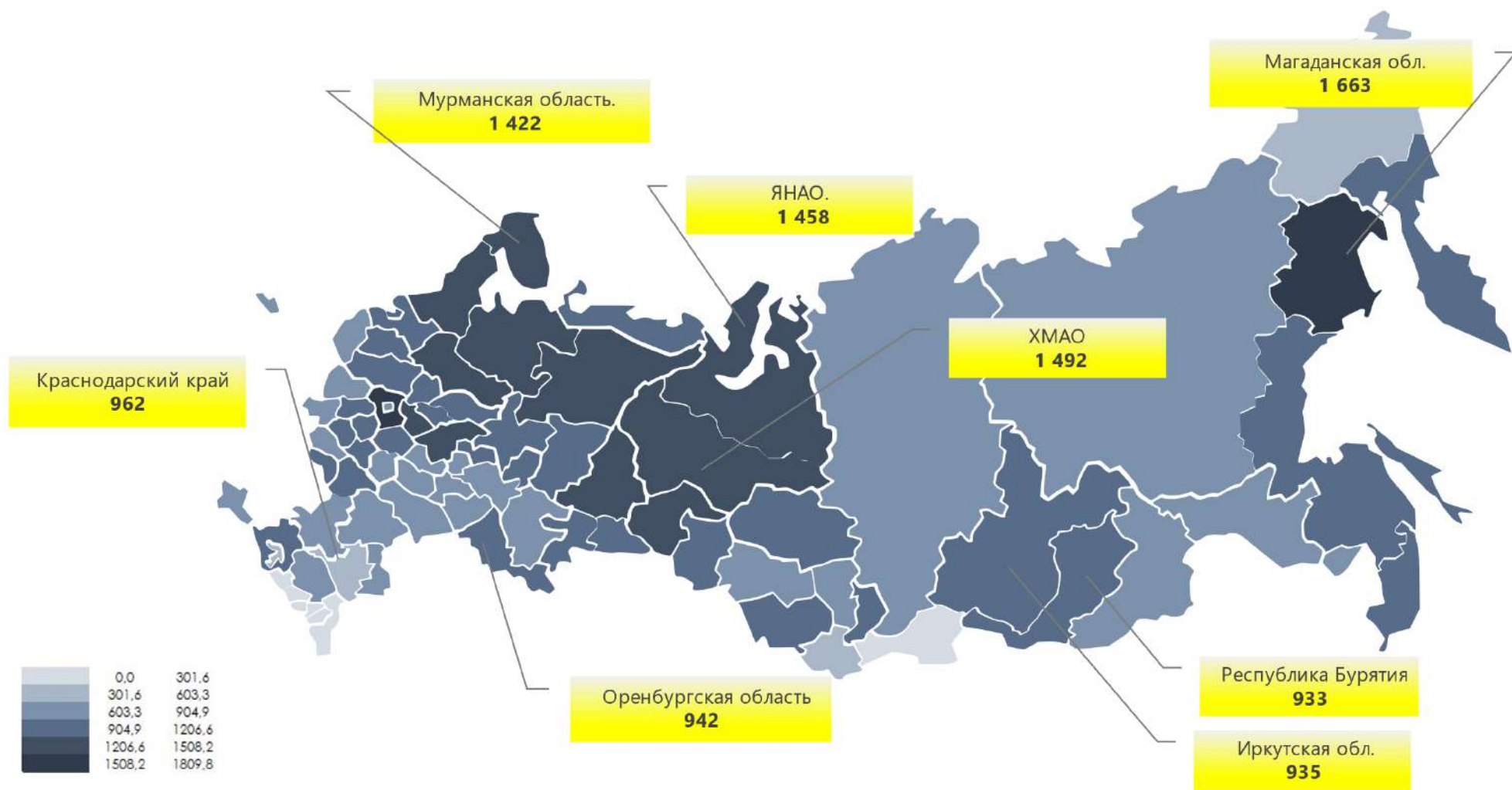


Рисунок 9 Объем легальных розничных продаж табачной продукции в расчете на душу совершеннолетнего населения (обязанность фиксации продажи с 1 июля 2020 года), сигарет в год

Количество легальных точек продаж табачной продукции на душу совершеннолетнего населения по данным ГИС МТ

Количество легальных точек продаж табачной продукции – объективный показатель, характеризующий уровень легальности рынков розничных продаж табачной продукции в субъектах Российской Федерации.

Легальные точки продаж табачной продукцией – торговые точки, зарегистрированные в качестве участников оборота табачной продукции в ГИС МТ и передающие сведения о розничной реализации табачной продукции в ГИС МТ. Легальные точки продаж табачной продукции соответствуют требованиям Федерального закона от 23 февраля 2013 г. № 15-ФЗ «Об охране здоровья граждан от воздействия окружающего табачного дыма и последствий потребления табака»¹⁵. Ограничения торговли табачной продукцией, табачными изделиями или никотинсодержащей продукцией, кальянами, устройствами для потребления никотинсодержащей продукции указаны в статье 19 № 15-ФЗ.

В случае отсутствия доступности табачной продукции в легальных точках продаж при существующей потребности увеличиваются риски возникновения нелегальных точек продаж с контрафактной и нелегальной табачной продукцией, так как спрос рождает предложение. Покупатель не откажется от табачной продукции, а приобретет нелегальную продукцию.

Резкое сокращение легальных точек продаж в субъекте Российской Федерации, значительная разница в количестве легальных торговых точек в расчёте на душу совершеннолетнего населения в граничащих субъектах Российской Федерации косвенно указывают на присутствие нелегального рынка.

Количество легальных торговых точек продаж табачной продукции¹⁶ в федеральных округах (*количество точек в федеральном округе, доля*

¹⁵ Далее -№15-ФЗ

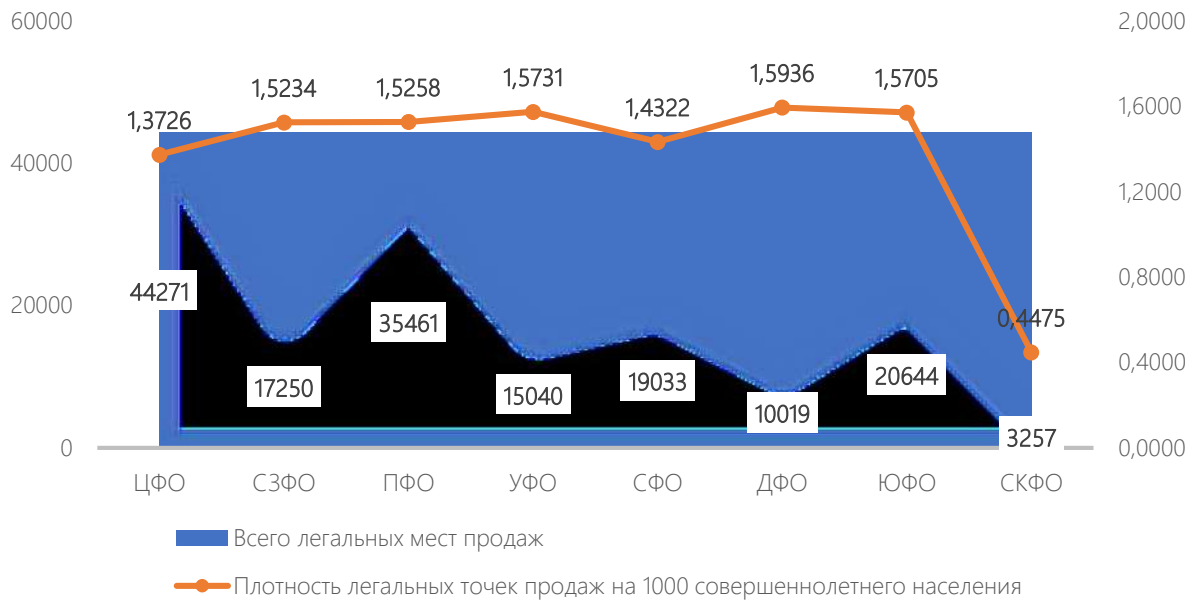
¹⁶ Далее - точек

федерального округа в общем количестве точек в Российской Федерации, количество точек в федеральном округе на 1 000 совершеннолетнего населения¹⁷):

- в Центральном федеральном округе – 44,3 тысяч точек (26,83 % точек в Российской Федерации), 1,3726 точек на 1000 совершеннолетнего населения;
- в Приволжском федеральном округе – 35,5 тысяч точек (21,49 % точек в Российской Федерации), 1,5258 точек на 1 000 совершеннолетнего населения;
- в Южном федеральном округе – 20,6 тысяч точек (12,51% точек в Российской Федерации), 1,5705 точек на 1 000 совершеннолетнего населения;
- в Сибирском федеральном округе – 19,0 тысяч точек (11,54 % точек в Российской Федерации), 1,4322 точек на 1 000 совершеннолетнего населения;
- в Северо–Западном федеральном округе – 17,2 тысяч точек (10,46% точек в Российской Федерации), 1,5234 точек на 1 000 совершеннолетнего населения;
- в Уральском федеральном округе – 15,0 тысяч точек (9,12% точек в Российской Федерации), 1,5731 точек на 1 000 совершеннолетнего населения;
- в Дальневосточном федеральном округе– 10,0 тысяч точек (6,07% точек в Российской Федерации), 1,5936 точек на 1 000 совершеннолетнего населения;
- в Северо–Кавказском федеральном округе – 3,3 тысяч точек (1,97% точек в Российской Федерации), 0,4475 точек на 1 000 совершеннолетнего населения.

¹⁷ В Методике расчёт на совершеннолетнего человека, однако в отчете 1000 совершеннолетнего населения для более понятной визуализации в расчете на 1000 совершеннолетнего населения

РАСПРЕДЕЛЕНИЕ ЛЕГАЛЬНЫХ ТОЧЕК ПРОДАЖ ПО
ФЕДЕРАЛЬНЫМ ОКРУГАМ, 2020 ГОД



По данным ГИС МТ максимальная «плотность» легальных торговых точек продаж в разрезе субъектов Российской Федерации табачной продукции – Вологодская область (2,40), Магаданская область (2,29), Севастополь (2,22), республика Марий Эл (2,19), Кировская область (2,08), а минимальная – Карачаево-Черкесская Республика (0,23), Кабардино-Балкарская Республика (0,22), Республика Дагестан (0,03), Чеченская Республика (0,01) при средней по Российской Федерации – 1,42 точки на 1 000 совершеннолетнего населения.

Количество легальных точек продаж табачной продукции на 1 000 совершеннолетнего населения в разрезе субъектов Российской Федерации за 2020 год указаны на Карте и в Приложение №66.

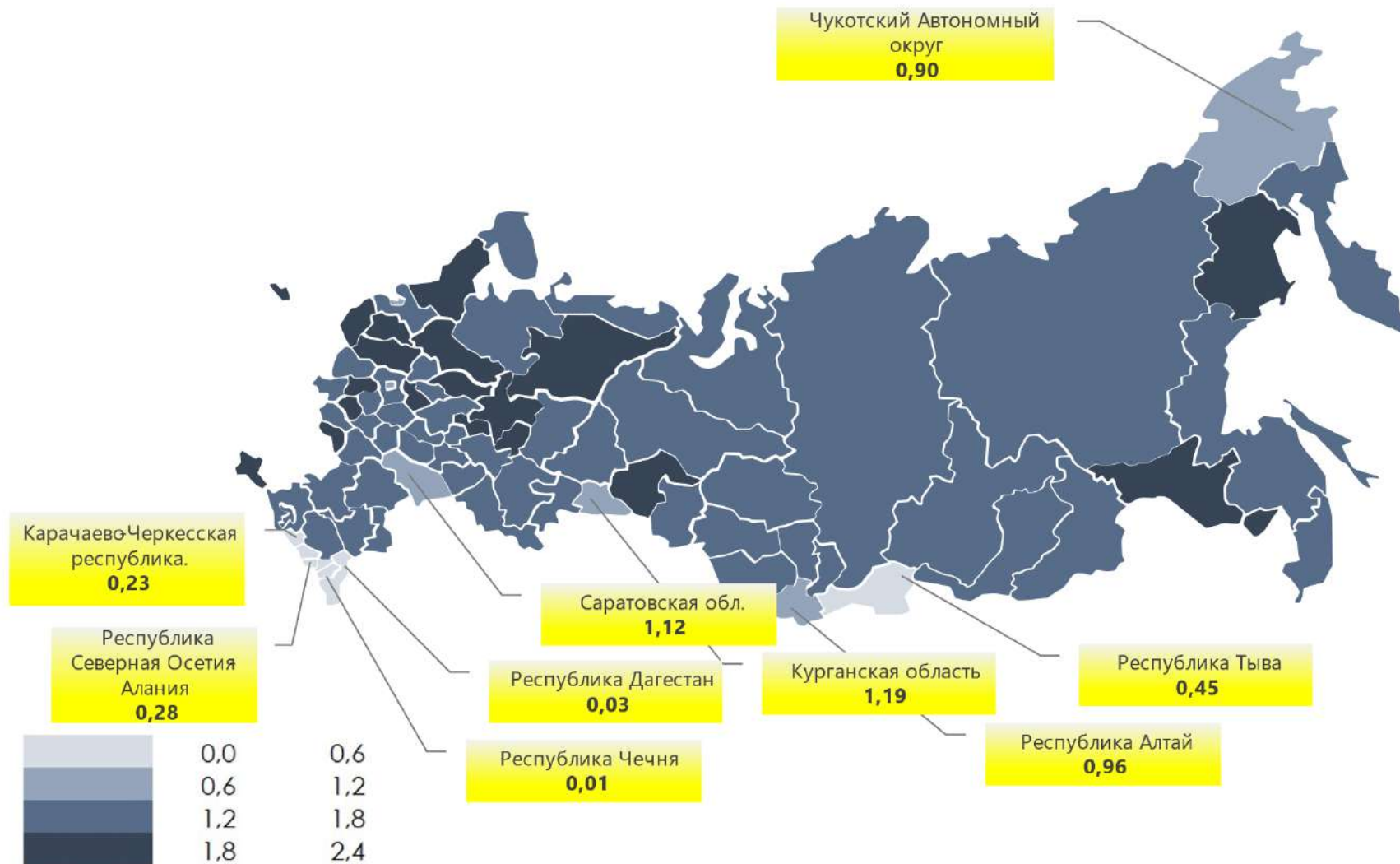


Рисунок 10 Распределение точек по субъектам Российской Федерации по данным ГИС МТ, точек на 1 000 совершеннолетнего населения

Показатели, характеризующие результаты правоприменительной практики территориальных органов федеральных органов исполнительной власти, органов власти субъектов Российской Федерации в сфере противодействия незаконному обороту табачной продукции на территории субъектов Российской Федерации

В Методике, одобренной Государственной комиссией, выделены основные статьи Кодекса Российской Федерации об административных правонарушениях в сфере регулирования рынка табачной продукции, учитываемых при анализе состояния розничных рынков продаж табачной продукции в субъектах Российской Федерации. (Перечень статей КоАП перечислен в Приложение №).

В соответствии с положениями Указа Президента Российской Федерации от 23 января 2015 г. № 31 «О дополнительных мерах по противодействию незаконному обороту промышленной продукции», задачами Комиссии по противодействию незаконному обороту промышленной продукции в субъекте Российской Федерации¹⁸ являются: координация деятельности территориальных органов федеральных органов исполнительной власти, органов исполнительной власти субъекта Российской Федерации и органов местного самоуправления по противодействию незаконному обороту промышленной продукции на территории субъекта Российской Федерации, а также мониторинг и оценка ситуации в сфере незаконного оборота промышленной продукции на территории субъекта Российской Федерации.

В связи с этим Комиссиями субъектов Российской Федерации организована работа по сбору необходимой информации и представлена в Минпромторг России.

Всего в Российской Федерации из указанного Перечня статей КоАП, по данным Комиссий субъектов Российской Федерации, контрольно-надзорные

¹⁸ Далее – Комиссии субъектов Российской Федерации

органы власти применяют 27 статей КоАП РФ (73%), в том числе по федеральным округам:

- в Северо–Западном федеральном округе – 19 статей (лидер – Ленинградская область);
- в Южном федеральном округе – 21 статья (лидер – Краснодарский край);
- в Северо–Кавказском федеральном округе – 19 статей (лидер – Ставропольский край);
- в Уральском федеральном округе – 18 статей (лидер – Свердловская область);
- в Центральном федеральном округе – 22 статьи (лидер – Москва);
- в Приволжском федеральном округе – 19 статей (лидеры – Нижегородская область, Пензенская область);
- в Сибирском федеральном округе – 20 статей (лидер – Алтайский край);
- в Дальневосточном федеральном округе – 15 статей (лидеры – Республика Бурятия и Сахалинская область).

В 2020 году, по данным комиссий субъектов Российской Федерации, контрольно-надзорными органами власти следующие статьи не применялись - части 2 - 5 статьи 14.3.1. КоАП РФ (спонсорство табака), часть 1 статьи 14.44. КоАП РФ (недостовверное декларирование соответствия продукции), часть 2 статьи 16.2 КоАП РФ (заявление декларантом либо таможенным представителем при таможенном декларировании товаров недостоверных сведений), статья 16.7 КоАП РФ (представление недействительных документов при совершении таможенных операций), часть 1 статьи 16.19 КоАП РФ (заявление в декларации на товары недостоверных сведений о них либо представление недействительных документов), часть 2 статьи 16.19 КоАП РФ (пользование или распоряжение товарами в нарушение таможенной процедуры, под

которую они помещены), часть 3 статьи 16.19 КоАП РФ (незавершение в установленные сроки таможенной процедуры, в отношении которой установлено требование о ее завершении).

Наиболее часто применяемые контрольно-надзорными органами власти в субъектах Российской Федерации статьи КоАП РФ:

В 61 субъекте Российской Федерации - по фактам несоблюдения ограничений в сфере торговли табачной продукцией и табачными изделиями, часть 1 статьи 14.53 КоАП РФ (2 704 протоколов);

В 63 субъектах Российской Федерации - по фактам оборота табачных изделий без маркировки и (или) нанесения информации, предусмотренной законодательством Российской Федерации, в случае, если такая маркировка и (или) нанесение такой информации обязательны, часть 4 статьи 15.12 КоАП РФ (2 623 протокола);

В 39 субъектах Российской Федерации - по фактам продажи несовершеннолетнему табачной продукции или табачных изделий, часть 3 статьи 14.53 КоАП РФ (301 протоколов);

В 38 субъектах Российской Федерации по фактам оптовой или розничной продажи насвая, табака сосательного (снюса), часть 2 статьи 14.53 КоАП РФ (565 протоколов);

В 34 субъектах Российской Федерации по фактам незаконной продажи товаров (иных вещей), свободная реализация которых запрещена или ограничена, статья 14.2 КоАП РФ (2 665 протокола).

Чаще всего в Российской Федерации выявлялись факты:

– осуществления предпринимательской деятельности без государственной регистрации в качестве индивидуального предпринимателя или без государственной регистрации в качестве юридического лица, (за исключением случаев, предусмотренных частью 2 статьи 14.17.1 КоАП РФ), составлено 5 678 протоколов по делам об административных правонарушениях, ответственность за совершение которых предусмотрена часть 1 статьи 14.1. КоАП РФ;

– несоблюдения ограничений в сфере торговли табачной продукцией и табачными изделиями, составлено 2 704 протокола по делам об административных правонарушениях, ответственность за совершение которых предусмотрена часть 1 статьи 14.53. КоАП РФ;

– оборота табачных изделий без маркировки и (или) нанесения информации, предусмотренной законодательством Российской Федерации, в случае, если такая маркировка и (или) нанесение такой информации обязательны, составлено 2 623 протокола по делам об административных правонарушениях, ответственность за совершение которых предусмотрена часть 4 статьи 15.12 КоАП РФ;

– незаконная продажа товаров (иных вещей), свободная реализация которых запрещена или ограничена, составлено 2 665 протоколов по делам об административных правонарушениях, ответственность за совершение которых предусмотрена статья 14.2 КоАП РФ.

Так, за 2020 год по наибольшему числу статей КоАП возбуждены административные дела следующих субъектах Российской Федерации: Краснодарский край – по 16 статьям КоАП, г. Москва, Свердловская область – по 15 статьям КоАП, Алтайский край – по 14 статьям КоАП, Ставропольский край – по 13 статьям КоАП.

Не возбуждено ни одного дела об административном правонарушении в сфере торговли табачной продукцией в одном субъекте Российской Федерации – в Томской области.

Вместе с тем, в субъектах Российской Федерации в рамках КоАП РФ возбуждались дела об административных правонарушениях только по одному основанию (Республика Карелия, Чукотский автономный округ, Чеченская Республика), по двум – в 15 субъектах Российской Федерации (Владимирская область, Воронежская область, Липецкая область, Тамбовская область, Архангельская область, Ненецкий автономный округ, Самарская область, Курганская область, Ханты- Мансийский автономный

округ (Югра), Республика Тыва, Республика Хакасия, Еврейская автономная область, Магаданская область, Приморский край, Республика Саха (Якутия)).

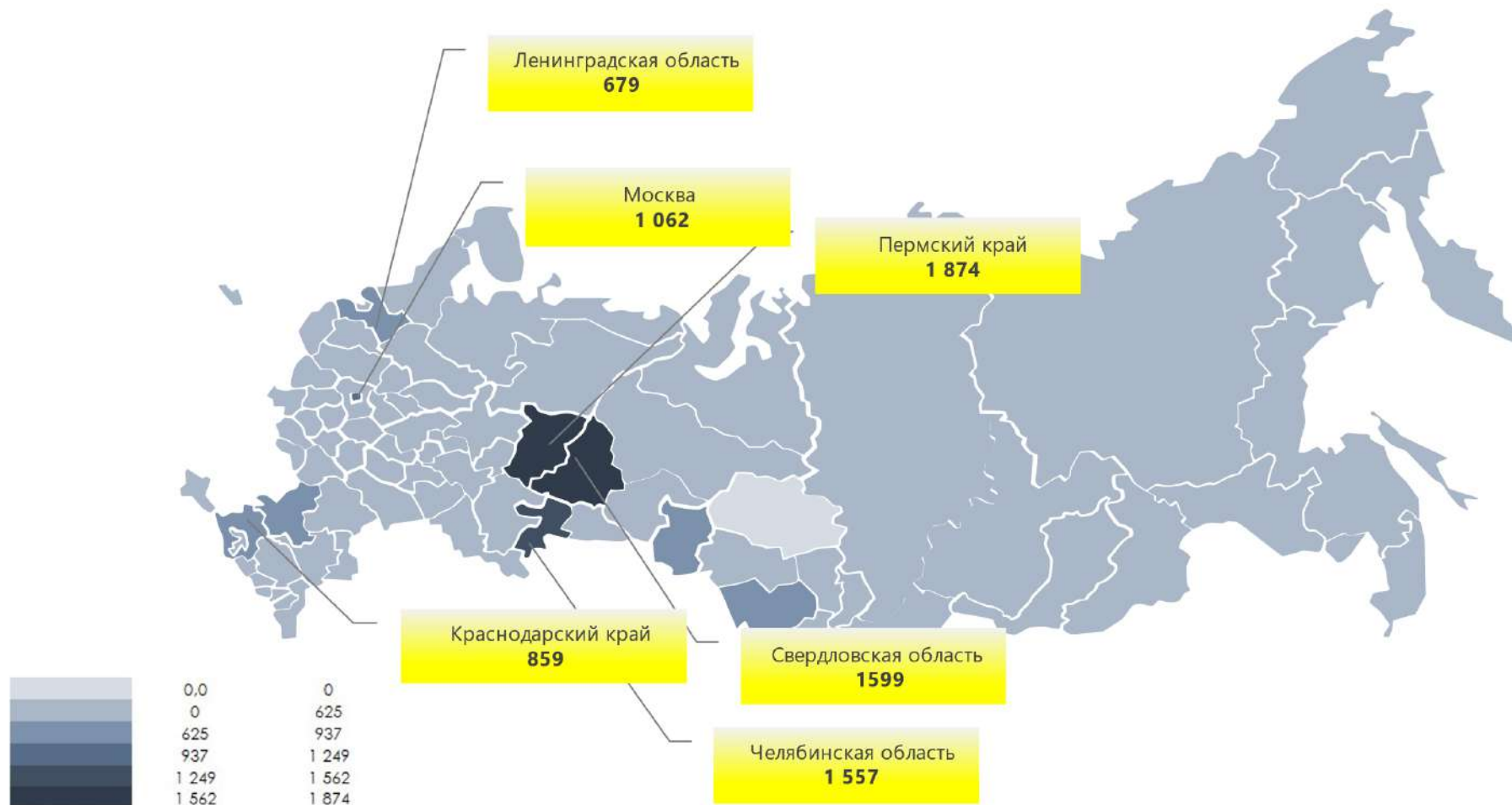


Рисунок 11. Составлено протоколов об административных правонарушениях в разрезе субъектов Российской Федерации, по данным Комиссий субъектов Российской Федерации, 2020 год

Проведение внеплановых проверок торговых точек продажи табачной продукции

Предметом внеплановой проверки является в том числе соблюдение юридическим лицом и индивидуальным предпринимателем в процессе осуществления деятельности обязательных требований, проведение мероприятий по предотвращению причинения вреда жизни, здоровью граждан в соответствии с Федеральным законом от 26 декабря 2008 г. № 294-ФЗ «О защите прав юридических лиц и индивидуальных предпринимателей при осуществлении государственного контроля (надзора) и муниципального контроля»¹⁹. Одним из видов внеплановой проверки является контрольная закупка. Контрольная закупка представляет собой мероприятие по контролю, в ходе которого органом государственного контроля (надзора) осуществляются действия по созданию ситуации для совершения сделки в целях проверки соблюдения юридическими лицами, индивидуальными предпринимателями обязательных требований при продаже товаров, выполнении работ, оказании услуг потребителям (п. 1 ст. 16.1 № 294-ФЗ).

Всего, по данным Комиссий субъектов Российской Федерации, в 2020 году в Российской Федерации проведено 6,2 тыс. внеплановых проверок, включая контрольные закупки в отношении легальных точек продаж табачной продукции (из них 324 контрольные закупки), 1% от общего числа легальных точек продаж табачной продукции²⁰, в том числе по федеральным округам:

в Северо–Западном федеральном округе – 1 714 мероприятий
(27,6% от общего количества по Российской Федерации)
лидеры – Новгородская область (75% от числа легальных
точек продаж табачной продукции, 737 мероприятия

¹⁹ Далее - №294-ФЗ

²⁰ Легальные точки продаж табачной продукцией – торговые точки, зарегистрированные в качестве участников оборота табачной продукции в ГИС МТ и передающие сведения о розничной реализации табачной продукции в ГИС МТ.

включая 6 контрольных закупок), Ленинградская область (31% от числа легальных точек продаж, 702 мероприятия, включая 15 контрольных закупок);

в Южном федеральном округе – 954 мероприятия (15,39 % от общего количества по Российской Федерации);

лидеры – Республика Калмыкия (17% от числа легальных точек продаж, 48 мероприятий, включая 2 контрольные закупки), Республика Крым (7% от числа легальных точек продаж, 210 мероприятий, контрольные закупки не проводились);

в Северо–Кавказском федеральном округе – 73 мероприятия (1,18% от общего количества по Российской Федерации)

лидер - Республика Ингушетия (1 029% от числа легальных точек продаж, 72 мероприятия, контрольные закупки не проводились);

в Уральском федеральном округе – 923 мероприятия (14,89 % от общего количества по Российской Федерации);

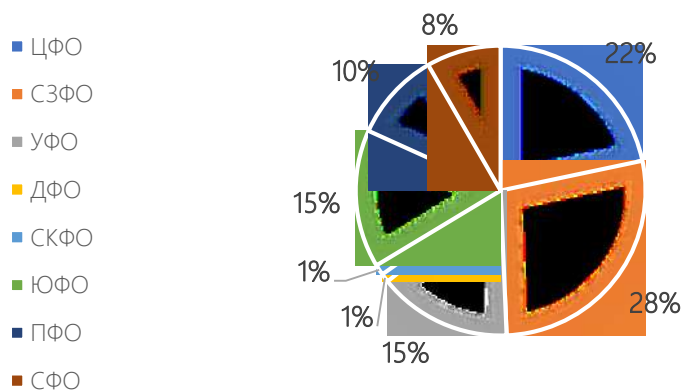
лидеры - Свердловская область (12% от числа легальных точек продаж, 682 мероприятия, включая 17 контрольных закупок), Тюменская область (10% от числа легальных точек продаж, 204 мероприятия, включая 14 контрольных закупок);

в Центральном федеральном округе – 1 345 мероприятия (21,6% от общего количества по Российской Федерации)

лидеры – Владимирская область (37% от числа легальных точек продаж, 801 мероприятия, включая 2 контрольные закупки), г. Москва (4% от числа легальных точек продаж, 204 мероприятия, включая 91 контрольную закупку);

- в Приволжском федеральном округе – 615 мероприятий (9,92% от общего количества по Российской Федерации)
лидеры - Пензенская область (13% от числа легальных точек продаж, 189 мероприятий, контрольные закупки не проводились; Республика Мордовия (8% от числа легальных точек продаж, 77 мероприятий, из них 1 контрольная закупка);
- в Сибирском федеральном округе – 516 мероприятий (8,32 % от общего количества по Российской Федерации)
лидеры - Республика Хакасия (12% от числа легальных точек продаж, 80 мероприятия, контрольные закупки не проводились), Новосибирская область (6% от числа легальных точек продаж, 152 внеплановые проверки и 19 контрольных закупок;
- в Дальневосточном федеральном округе – 60 мероприятий (0,97% от общего количества по Российской Федерации)
лидер - Камчатский край (4% от числа легальных точек продаж, 16 внеплановых проверок, контрольные закупки не проводились).

ВНЕПЛАНОВЫЕ ПРОВЕРКИ, КОНТРОЛЬНЫЕ ЗАКУПКИ В ОТНОШЕНИИ ЛЕГАЛЬНЫХ ТОЧЕК ПРОДАЖ ТАБАЧНОЙ ПРОДУКЦИИ В РАЗРЕЗЕ ФЕДЕРАЛЬНЫХ ОКРУГОВ, 2020 ГОД



В 50 субъектах Российской Федерации по данным Комиссий субъектов Российской Федерации в 2020 году контрольные закупки не проводились. Наибольшее количество проведенных контрольных закупок зафиксировано среди субъектов Российской Федерации в г. Москве (91), Архангельской области (37), Челябинской области (26), Новосибирской области (19), Свердловской области (17), Ленинградской области (15), Тюменской области (14), Хабаровском крае (14), Кемеровской области (13).

Доля легальных точек продаж табачной продукции, проверенных в ходе внеплановых проверок, от общего числа легальных точек продаж табачной продукции на Карте и в Приложение №8.

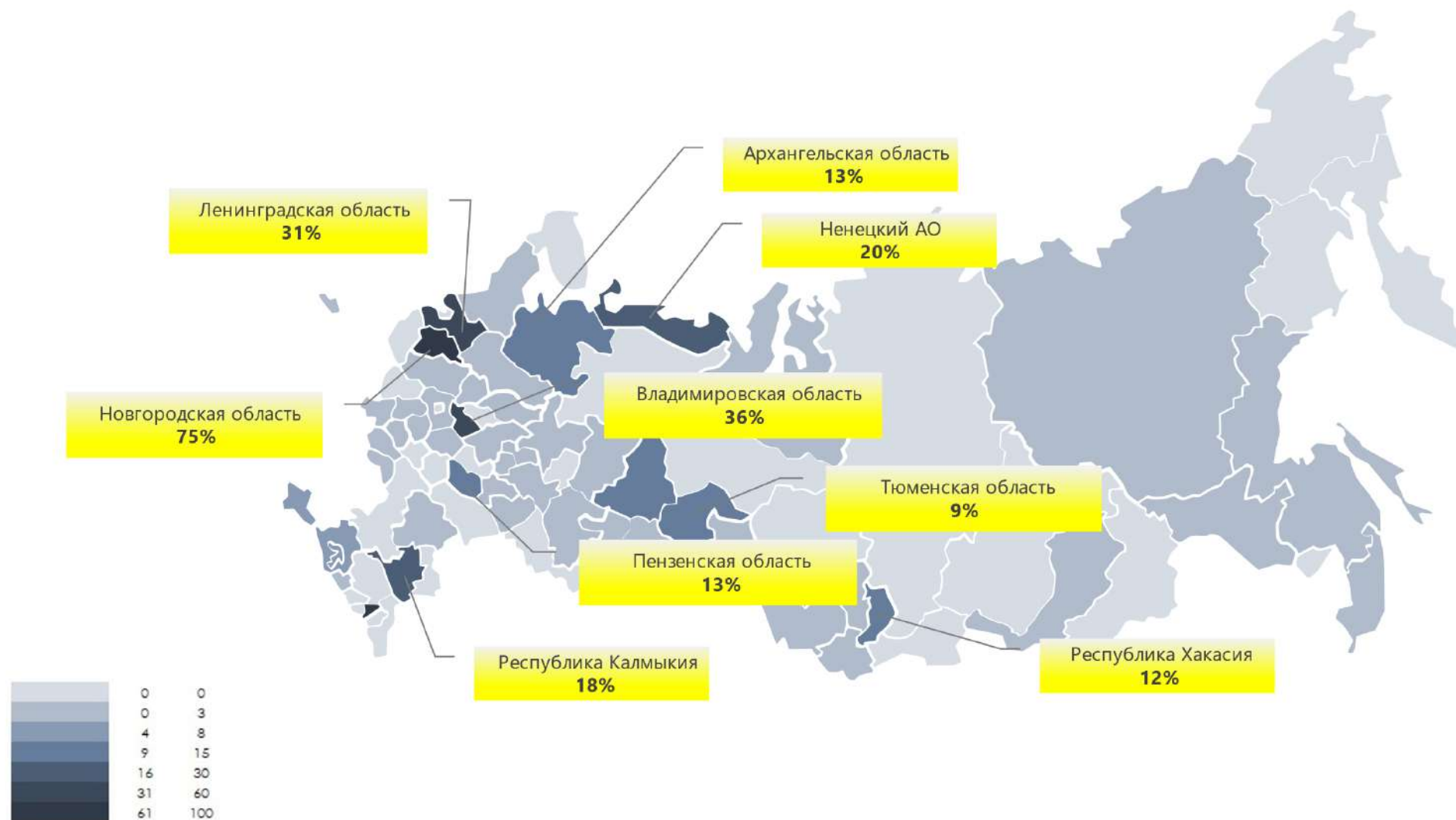


Рисунок 12. Доля легальных точек, проверенных в 2020 году в ходе внеплановых проверок, по данным Комиссий субъектов Российской Федерации

Результаты правоприменительной практики территориальных органов федеральных органов исполнительной власти в сфере противодействия незаконному обороту табачной продукции на территории субъектов Российской Федерации

Пресечение незаконного производства и оборота табачной продукции без обязательной маркировки средствами идентификации

В целях предупреждения незаконной торговли табачной продукцией каждая пачка табачной продукции подлежит обязательной маркировке средствами идентификации. (в соответствии с пунктом 3 ст.18 Федерального закона от 23 февраля 2013 г. № 15-ФЗ).

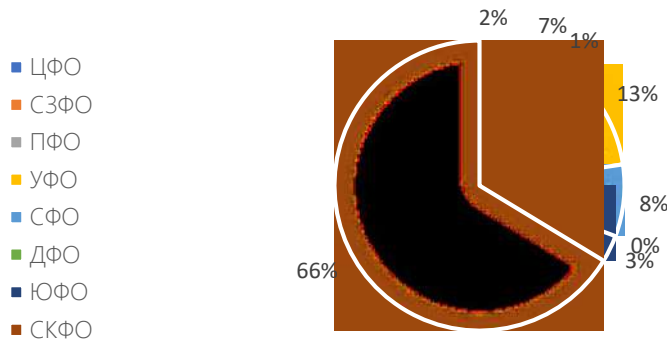
Правила маркировки табачной продукции средствами идентификации и особенностях внедрения государственной информационной системы мониторинга за оборотом товаров, подлежащих обязательной маркировке средствами идентификации, в отношении табачной продукции утверждены постановлением Правительства Российской Федерации от 28 февраля 2019 г. № 224.

В соответствии с частью 3 статьи 15.12 КоАП РФ производство табачных изделий без маркировки влечет наложение административного штрафа на должностных лиц и юридических лиц в размере от десяти тысяч до ста пятидесяти тысяч рублей с конфискацией.

В соответствии с частью 4 статьи 15.12 КоАП РФ оборот табачных изделий без маркировки влечет наложение административного штрафа на граждан, должностных лиц, юридических лиц от четырех тысяч рублей до трехсот тысяч рублей с конфискацией.

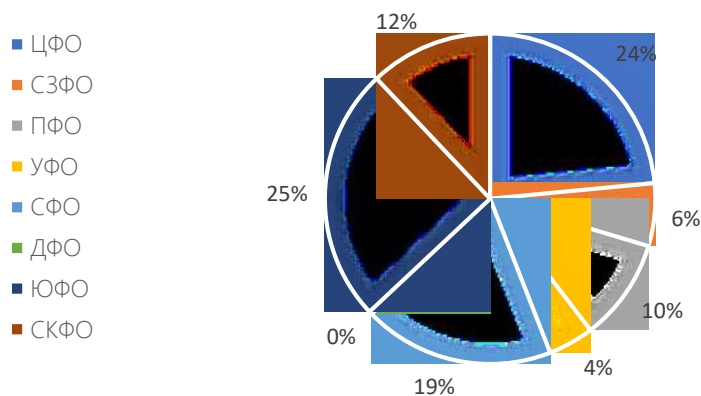
Всего в 2020 году, по данным Комиссий субъектов Российской Федерации, контрольно-надзорными органами власти в субъектах Российской Федерации составлено 2 923 протокола об административных правонарушениях по частям 3 и 4 статьи 15.12 КоАП РФ, в том числе 300 протоколов по части 3 статьи 15.12 КоАП РФ в 74 субъектах Российской Федерации и 2 623 протоколов по части 4 статьи 15.12 КоАП РФ в 22 субъектах Российской Федерации.

СОСТАВЛЕНО ПРОТОКОЛОВ ОБ АДМИНИСТРАТИВНЫХ
ПРАВОНАРУШЕНИЯХ ПО Ч. 3 СТ. 15.12 КОАП РФ,
2020 ГОД



Регионы, в которых составлено наибольшее количество протоколов об административных правонарушениях по части 3 статьи 15.12 КоАП РФ – Республика Дагестан (13), Ленинградская область (16), Новосибирская область (24), Курганская область (38), Республика Северная Осетия- Алания (186).

СОСТАВЛЕНО ПРОТОКОЛОВ ОБ АДМИНИСТРАТИВНЫХ
ПРАВОНАРУШЕНИЯХ ПО Ч. 4 СТ. 15.12 КОАП РФ,
2020 ГОД



Регионы, в которых составлено наибольшее количество протоколов об административных правонарушениях по части 4 статьи 15.12 КоАП РФ – Красноярский край (113), Кабардино -Балкарская Республика (180), Омская область (236), Смоленская область (269), Ростовская область (600).

Количество составленных протоколов по статье 15.12 КоАП РФ в разрезе субъектов Российской Федерации за 2020 год в Приложение №.

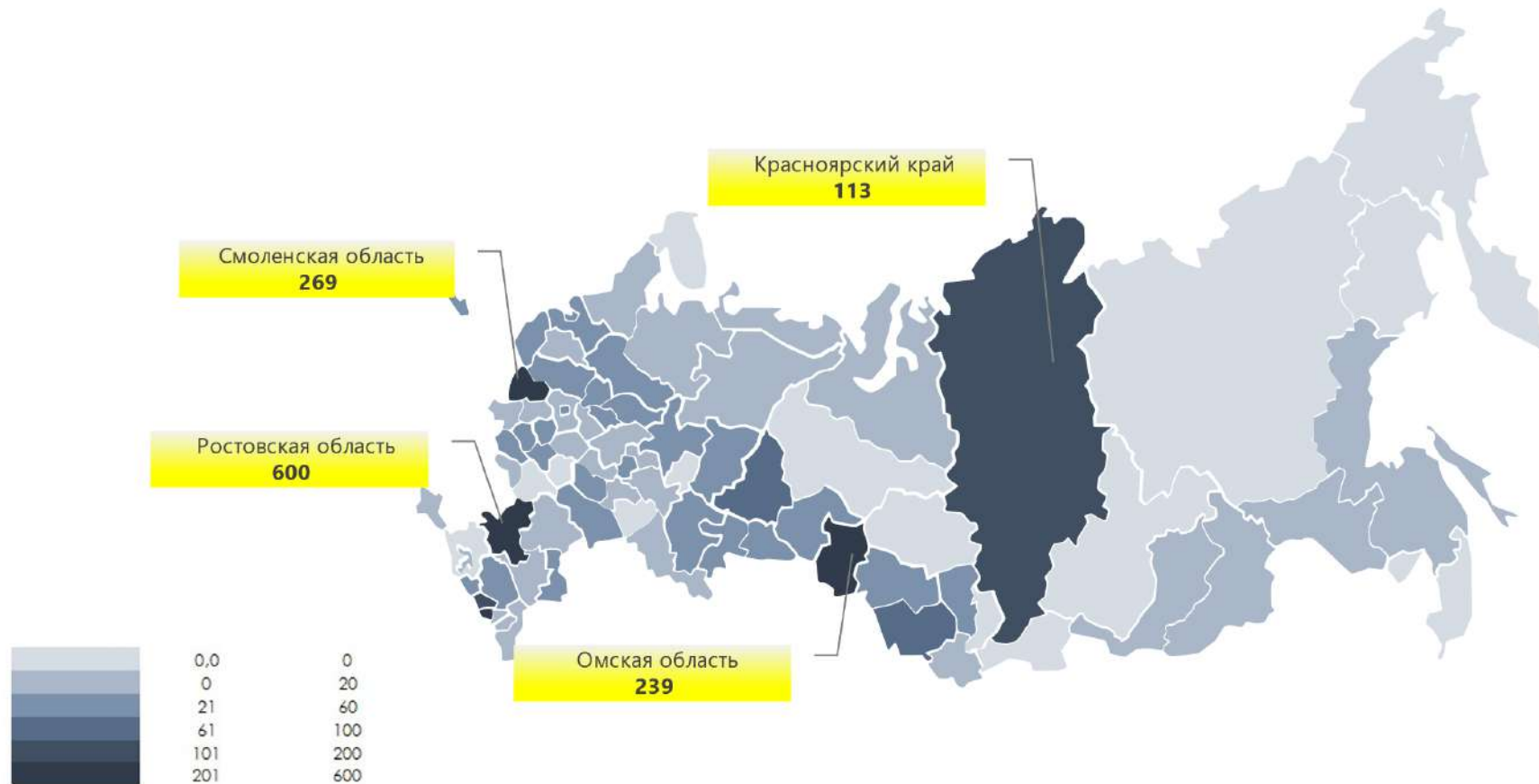


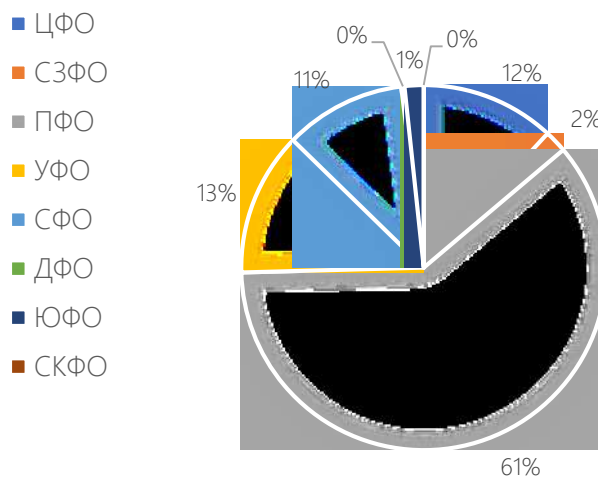
Рисунок 13. Составлено протоколов об административных правонарушениях по статье 15.12 КоАП РФ, по данным Комиссий субъектов Российской Федерации, 2020 год

Пресечение незаконного использования товарного знака

Административная ответственность за незаконное использование средств индивидуализации товаров (работ, услуг) установлена статьей 14.10 КоАП РФ. Так, незаконное использование чужого товарного знака влечет наложение административного штрафа на граждан, должностных лиц, юридических лиц от 5 тысяч до 200 тысяч рублей с конфискацией, производство в целях сбыта либо реализация влечет наложение административного штрафа на граждан, должностных лиц, юридических лиц в размере не менее десяти тысяч рублей с конфискацией предметов до не менее ста тысяч рублей с конфискацией предметов.

Всего в 2020 году по данным Комиссий субъектов Российской Федерации, контрольно-надзорными органами власти в субъектах Российской Федерации составлено 630 протоколов об административных правонарушениях по статье 14.10 КоАП РФ, в том числе 354 протокола по части 1 статьи 14.10 КоАП РФ в 17 субъектах Российской Федерации и 276 протоколов по части 2 статьи 14.10 КоАП РФ в 12 субъектах Российской Федерации.

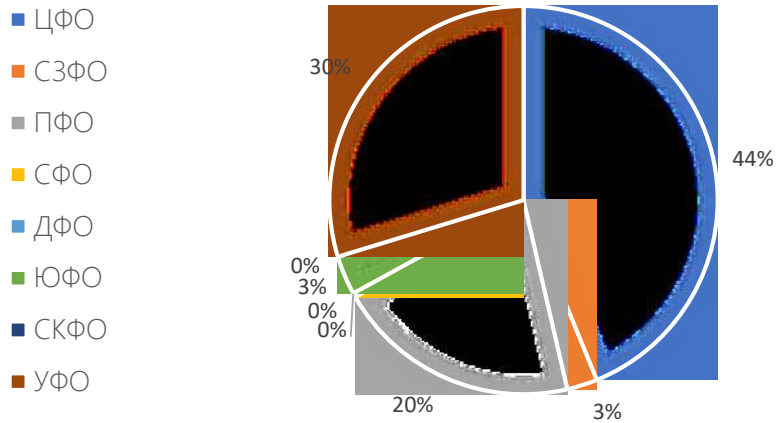
СОСТАВЛЕНО ПРОТОКОЛОВ ОБ АДМИНИСТРАТИВНЫХ ПРАВОНАРУШЕНИЯХ ПО Ч.1 СТАТЬИ 14.10 КОАП РФ



Регионы, в которых составлено наибольшее количество протоколов об административных правонарушениях по части 1 статьи 14.10 КоАП РФ –

Свердловская область (24), Удмуртская республика (27), Алтайский край (36), Москва (39), Пермский край (187).

СОСТАВЛЕНО ПРОТОКОЛОВ ОБ АДМИНИСТРАТИВНЫХ ПРАВОНАРУШЕНИЯХ ПО Ч.2 СТАТЬИ 14.10 КОАП РФ



Регионы, в которых составлено наибольшее количество протоколов об административных правонарушениях по части 2 статьи 14.10 КоАП РФ – Удмуртская республика (21), Пермский край (31), Челябинская область (34), Свердловская область (48), Москва (120).

Количество составленных протоколов по статье 14.10 КоАП РФ в разрезе субъектов Российской Федерации за 2020 год в Приложение №10.



Рисунок 14. Составлено протоколов об административных правонарушениях по ст. 14.10 КоАП РФ, по данным Комиссий субъектов Российской Федерации, 2020 год

Обеспечение соблюдения требований технического регламента Таможенного союза

Решением Совета Евразийской экономической комиссии от 12 ноября 2014 г. № 107 принят технический регламент Таможенного союза "Технический регламент на табачную продукцию".²¹

Технический регламент устанавливает обязательные для применения и исполнения на таможенной территории Таможенного союза требования к табачной продукции, выпускаемой в обращение на таможенной территории Таможенного союза, а также требования к информации (маркировке), наносимой на потребительскую упаковку табачной продукции для обеспечения ее свободного перемещения²².

В рамках федерального государственного санитарно-эпидемиологического надзора Федеральной службой по надзору в сфере защиты прав потребителей и благополучия человека обеспечивается оценка соблюдения обязательных требований, установленных указанным нормативным правовым актом.²³

Административная ответственность за нарушение изготовителем, исполнителем (лицом, выполняющим функции иностранного изготовителя), продавцом требований технических регламентов установлена статьей 14.43 КоАП РФ.

Так, нарушение требований технических регламентов влечет наложение административного штрафа на граждан, должностных лиц, лиц, осуществляющих предпринимательскую деятельность без образования юридического лица, а также на юридических лиц в размере от одной тысячи рублей до трехсот тысяч рублей (часть 1 ст. 14.43 КоАП РФ). Указанное нарушение требований, повлекших причинение вреда жизни или здоровью граждан, имуществу, окружающей среде, либо создавшие угрозу

²¹ ТР ТС 035/2014. Технический регламент Таможенного союза. «Технический регламент на табачную продукцию»

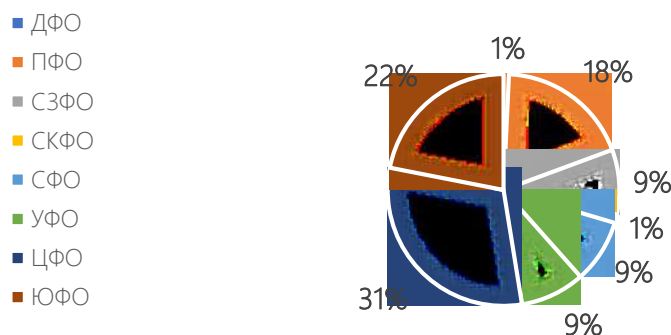
²² Не распространяется на табачную продукцию, которая поставляется на экспорт по внешнеторговым договорам за пределы таможенной территории Таможенного союза и некурительные табачные изделия.

²³ «Перечень нормативных правовых актов (их отдельных положений), содержащих обязательные требования, оценка соблюдения которых осуществляется Роспотребнадзором в рамках федерального государственного санитарно-эпидемиологического надзора, привлечения к административной ответственности» (утв. Роспотребнадзором)

причинения вреда жизни или здоровью граждан, окружающей среде, влекут наложение административного штрафа в размере от двух тысяч рублей до шестисот тысяч рублей с конфискацией предметов административного правонарушения либо без таковой (часть 2 статьи 14.43 КоАП РФ). Повторное совершение административного правонарушения, предусмотренного частью 2 статьи 14.43 КоАП РФ влечет наложение административного штрафа на граждан в размере от четырех тысяч до одного миллиона рублей с конфискацией предметов административного правонарушения либо административное приостановление деятельности на срок до девяноста суток с конфискацией предметов административного правонарушения (части 3 статьи 14.43 КоАП РФ).

Всего в 2020 году, по данным Комиссий субъектов Российской Федерации, контрольно-надзорными органами власти в субъектах Российской Федерации составлено 666 протоколов об административных правонарушениях по статье 14.43 КоАП РФ, из них в федеральных округах: Центральном – 204, Южном – 146, Приволжском - 124, Северо- Западном и Уральском - по 60, Сибирском – 59, Северо-Кавказском – 8, Дальневосточном – 5.

СОСТАВЛЕНО ПРОТОКОЛОВ ОБ АДМИНИСТРАТИВНЫХ ПРАВОНАРУШЕНИЯХ ПО СТАТЬЕ 14.43 КОАП РФ



Количество протоколов об административных правонарушениях по статье 14.43 КоАП РФ в разрезе субъектов Российской Федерации на карте и в Приложение № 11.

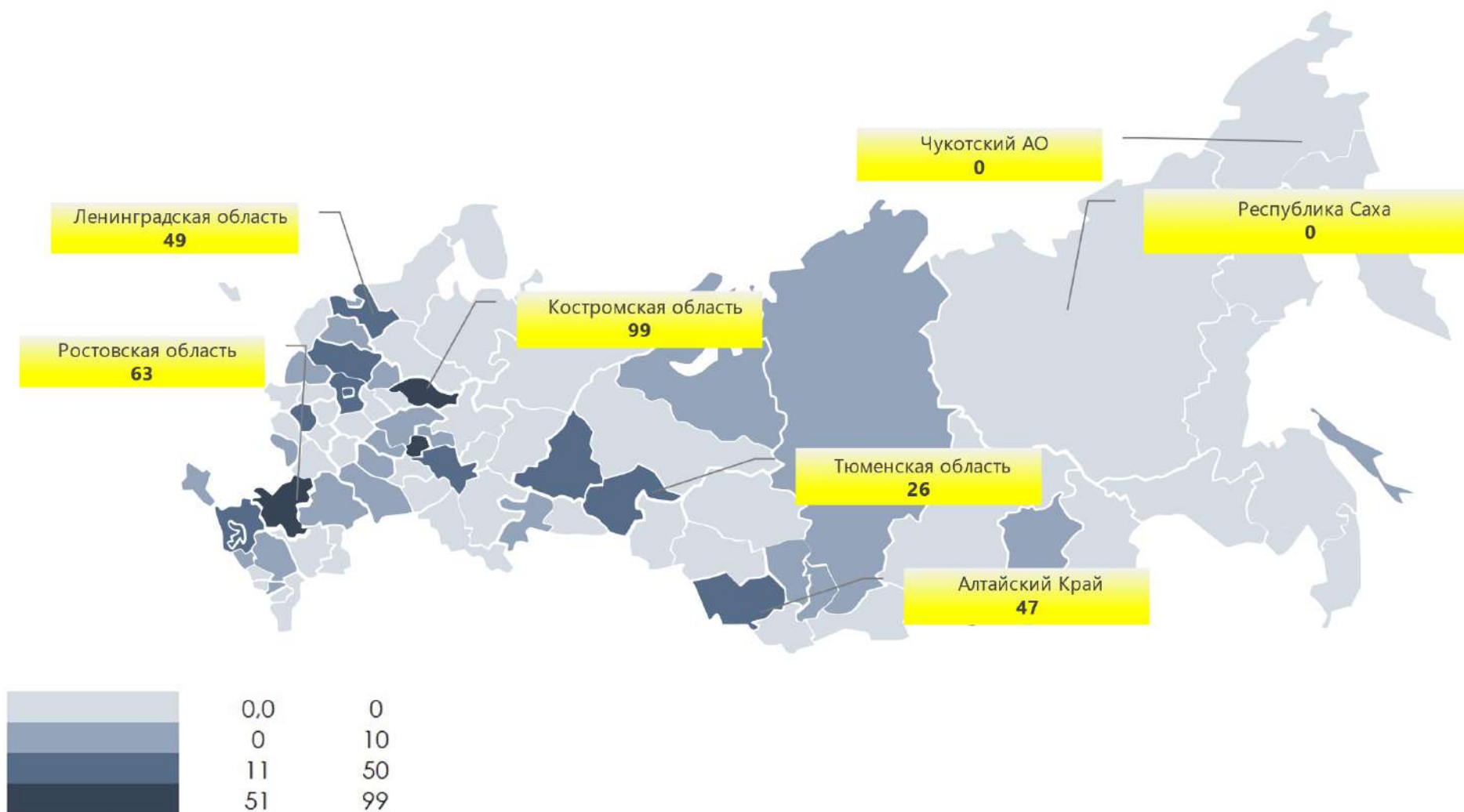
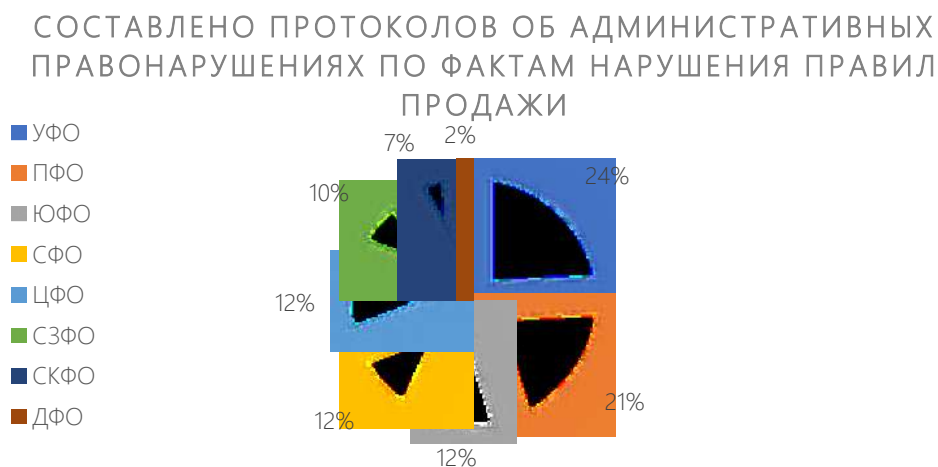


Рисунок 15. Составлено протоколов об административных правонарушениях по статье 14.43 КоАП РФ, по данным Комиссий субъектов Российской Федерации, 2020 год

Пресечение нарушений правил продажи

Несоблюдение ограничений и запретов в сфере торговли табачной продукцией (с выкладкой и демонстрацией табачной продукции, торговля поштучно, без потребительской тары, в помещениях, предназначенных для оказания образовательных, медицинских, спортивных услуг и др.) (статья 14.53 КоАП), реализация продукции без указания в сопроводительной документации сведений о декларации о соответствии (статья 14.45 КоАП РФ), недостоверное декларирование продукции (статья 14.44 КоАП РФ), нарушение правил продажи (статья 14.15 КоАП РФ), введение потребителей в заблуждение относительно свойств и качества (статья 14.7 КоАП РФ), завышение и занижение цен (статья 14.6 КоАП РФ), продажа, минуя контрольно-кассовую технику (статья 14.5 КоАП РФ), стимулирование потребления табака (статья 14.3.1 КоАП РФ), можно условно объединить - нарушения правил торговли.

Всего в 2020 году, по данным Комиссий субъектов Российской Федерации, контрольно-надзорными органами власти в субъектах Российской Федерации составлено 12 402 протокола об административных правонарушениях по данным статьям КоАП РФ, из них в федеральных округах: Центральном – 1 431, Южном – 1 505, Приволжском – 2 579, Северо-Западном – 1 275, Уральском – 3 010, Сибирском – 1 493, Северо-Кавказском – 877, Дальневосточном – 232.



Количество протоколов об административных правонарушениях, связанных с нарушениями правил продажи табачной продукции в разрезе субъектов Российской Федерации на карте и в Приложение № 122.

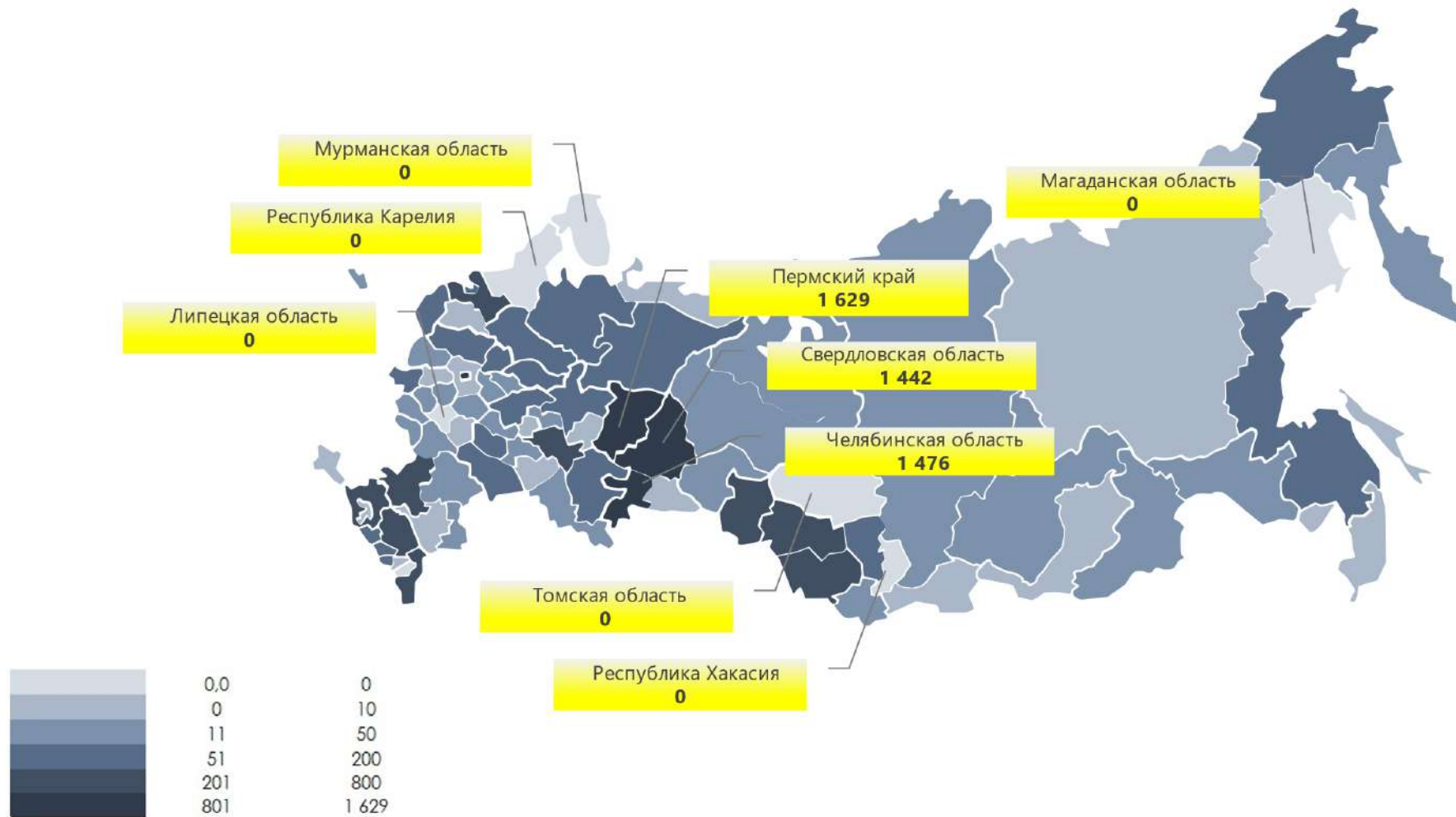


Рисунок 16. Составлено протоколов об административных правонарушениях по фактам нарушения правил продажи, по данным Комиссий субъектов Российской Федерации, 2020 год

Выявление нарушений таможенных правил, возбужденных по фактам незаконного перемещения через таможенную границу ЕАЭС, несоблюдения запретов и ограничений, недоставки табачной продукции

Всего, по данным Комиссий субъектов Российской Федерации, органами ФТС России в Российской Федерации по частям 1 - 3 статьи 16.1; частям 1-3 статьи 16.2; статье 16.3; статье 16.7; части 1 статье 16.9; части 1-3 статьи 16.19, части 1 статьи 16.20, статье 16.21 КоАП РФ составлено 1 304 протокола об административных правонарушениях.



Выявление нарушений таможенных правил, возбужденных по фактам незаконного перемещения через таможенную границу ЕАЭС, несоблюдения запретов и ограничений, недоставки табачной продукции в разрезе субъектов Российской Федерации в Приложение № 1.

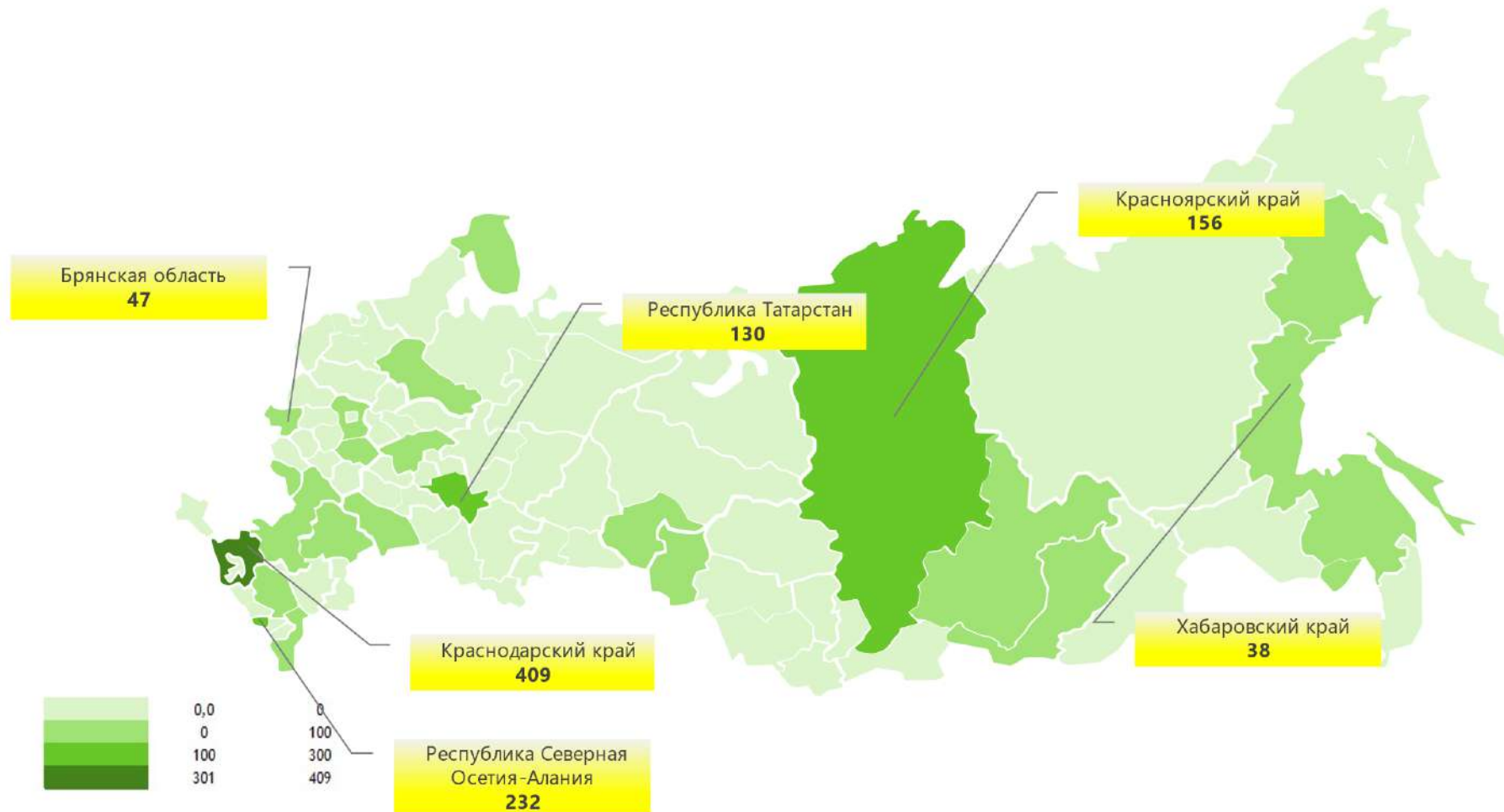


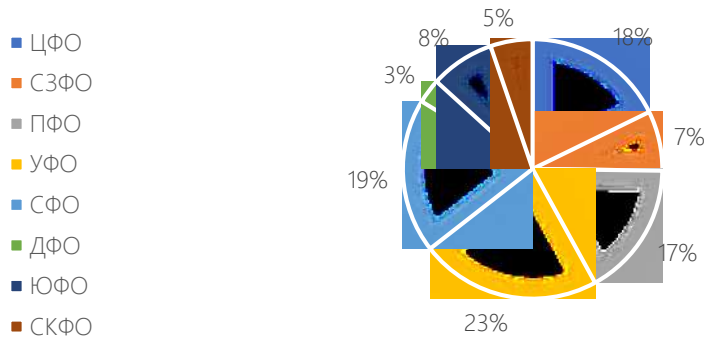
Рисунок 17. Выявление нарушений таможенных правил, по данным Комиссий субъектов Российской Федерации, 2020 год

Выявление преступлений на рынке табачной продукции

Всего, по данным Комиссий субъектов Российской Федерации, за 2020 год по ч. 5, 6 Ст. 171.1 УК РФ²⁴, ч.1, ч.3, ч.4 Ст. 180 УК РФ²⁵, ч. 1, ч. 2, ч. 3 Ст. 200.2. УК РФ²⁶, ч. 3, ч. 4, ч.5, ч.6 Ст. 327.1. УК РФ²⁷ (Приложение № 1) возбуждено 1 638 уголовных дел, из них по федеральным округам:

- в Центральном федеральном округе – 291 уголовное дело;
- в Северо–Западном федеральном округе – 122 уголовных дела;
- в Приволжском федеральном округе – 275 уголовных дела;
- в Уральском федеральном округе – 368 уголовных дела;
- в Южном федеральном округе – 131 уголовное дело;
- в Сибирском федеральном округе – 315 уголовных дел;
- в Дальневосточном федеральном округе – 50 уголовных дел;
- в Северо–Кавказском федеральном округе – 86 уголовных дел.

ВОЗБУЖДЕНО УГОЛОВНЫХ ДЕЛ



Выявление нелегальных торговых точек продажи табачной продукции

Нелегальные торговые точки по продаже табачной продукции – торговые точки (юридические лица, индивидуальные предприниматели, физические лица), не зарегистрированные в качестве участников оборота

²⁴ Производство, приобретение, хранение, перевозка или сбыт товаров и продукции без маркировки и (или) нанесения информации, предусмотренной законодательством Российской Федерации

²⁵ Незаконное использование средств индивидуализации товаров

²⁶ Контрабанда алкогольной продукции и (или) табачных изделий

²⁷ Изготовление, сбыт поддельных акцизных марок, специальных марок или знаков соответствия либо их использование

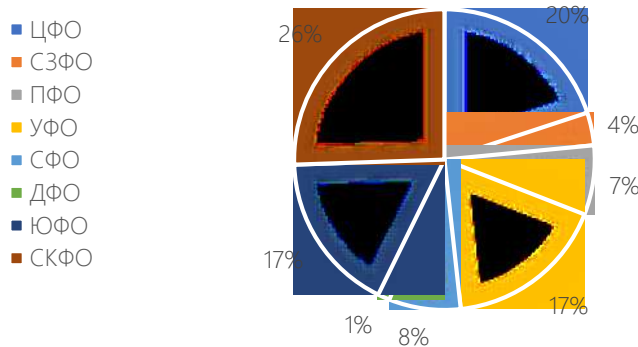
табачной продукции в ГИС МТ, не передающие сведения о розничной реализации табачной продукции в ГИС МТ.

Всего, по данным Комиссий субъектов Российской Федерации, контрольно-надзорными органами власти выявлено 6 642 нелегальные точки розничных продаж табачной продукции, т.е. 3,92 точки в расчёте на 100 легальных точек продажи табачной продукции. По федеральным округам:

- в Центральном федеральном округе – 1 289 точек (19,95% точек в Российской Федерации), 2,91 точек в расчёте на 100 легальных точек продажи табачной продукции;
- в Северо–Западном федеральном округе – 228 точек (3,53% точек в Российской Федерации), 1,32 точек в расчёте на 100 легальных точек продажи табачной продукции;
- в Приволжском федеральном округе – 482 точки (7,46% точек в Российской Федерации), 1,36 точек в расчёте на 100 легальных точек продажи табачной продукции;
- в Уральском федеральном округе – 1 120 точек (17,33% точек в Российской Федерации), 7,45 точек в расчёте на 100 легальных точек продажи табачной продукции;
- в Южном федеральном округе – 1 112 точек (17,21% точек в Российской Федерации), 5,39 точек в расчёте на 100 легальных точек продажи табачной продукции;
- в Сибирском федеральном округе – 497 точек (7,69% точек в Российской Федерации), 2,61 точек в расчёте на 100 легальных точек продажи табачной продукции;
- в Дальневосточном федеральном округе – 84 точек (1,30% точек в Российской Федерации), 0,84 точки в расчёте на 100 легальных точек продажи табачной продукции;

в Северо – Кавказском федеральном округе – 1 650 точек (25,53% точек в Российской Федерации), 50,66 точек в расчёте на 100 легальных точек продажи табачной продукции.

ВЫЯВЛЕНИЕ НЕЛЕГАЛЬНЫХ ТОРГОВЫХ ТОЧЕК ПРОДАЖИ
ТАБАЧНОЙ ПРОДУКЦИЕЙ В РАЗРЕЗЕ ФЕДЕРАЛЬНЫХ
ОКРУГОВ, 2020 ГОД



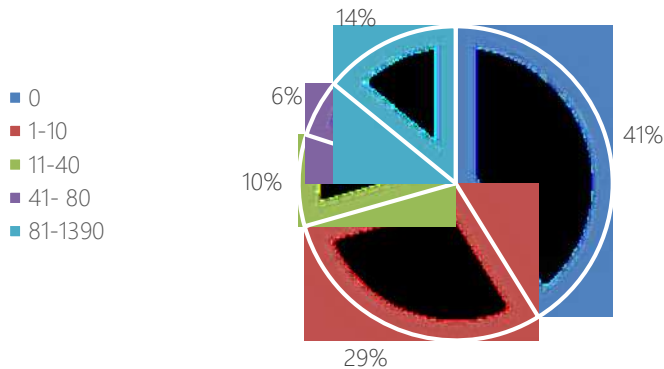
По данным Комиссий субъектов Российской Федерации, контрольно-надзорными органами власти:

в 35 субъектах Российской Федерации не выявлено ни одной точки розничной продажи, осуществляющей нелегальную розничную продажу табачной продукции (Амурская область, Белгородская область, Брянская область, Вологодская область, Еврейская автономная область, Забайкальский край, Иркутская область, Калининградская область, Калужская область, Камчатский край, Карачаево-Черкесская Республика, Кемеровская область, Кировская область, Курская область, Ленинградская область, Липецкая область, Ненецкий автономный округ, Нижегородская область, Оренбургская область, Орловская область, Пермский край, Приморский край, Республика Бурятия, Республика Ингушетия, Республика Калмыкия, Республика Крым, Республика Мордовия, Республика Саха (Якутия), Республика Тыва, Республика Хакасия, Рязанская область, Томская область, Тульская область, Челябинская область, Ямало-Ненецкий автономный округ);

в 5 субъектах Российской Федерации – всего одна (Алтайский край, Республика Карелия, Республика Марий Эл, Свердловская область, Чеченская Республика);

в 5 субъектах Российской Федерации – всего две (Воронежская область, Магаданская область, Республика Адыгея (Адыгея), Республика Алтай, Ростовская область).

РАСПРЕДЕЛЕНИЕ СУБЪЕКТОВ РОССИЙСКОЙ ФЕДЕРАЦИИ
ПО КОЛИЧЕСТВУ ВЫЯВЛЕННЫХ НЕЛЕГАЛЬНЫХ
ТОРГОВЫХ ТОЧЕК



Субъекты Российской Федерации, в которых выявлено наибольшее количество нелегальных торговых точек продажи табачной продукцией:

в абсолютных значениях – Республика Северная Осетия – Алания (1 390), Тюменская область (1 074), г. Севастополь (1 046), г. Москва (577), Омская область (480);

в относительных значениях – Республика Северная Осетия – Алания (908,5 нелегальных торговых точек в расчёте на 100 легальных точек продажи табачной продукции); Чукотский автономный округ (191,2 нелегальных торговых точек в расчёте на 100 легальных точек продажи табачной продукции), Севастополь (129,9 нелегальных торговых точек в расчёте на 100 легальных точек продажи табачной продукции), Кабардино-Балкарская Республика (108,4 нелегальных торговых точек в расчёте на 100 легальных точек продажи табачной продукции), Тюменская область (50,1 нелегальных торговых точек в расчёте на 100 легальных точек продажи табачной продукции).

Выявление нелегальных торговых точек продажи табачной продукции
в Приложение №1.

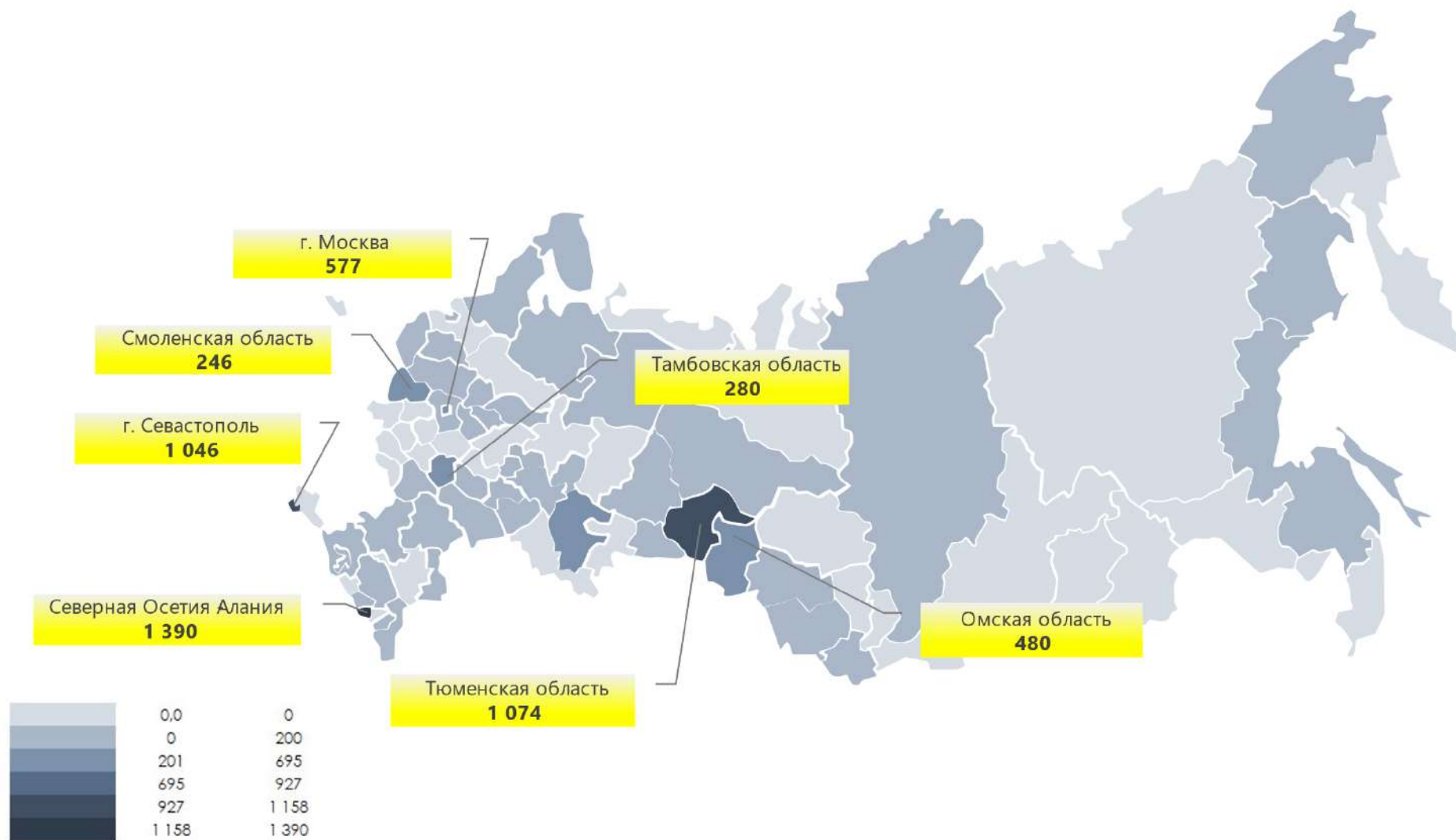


Рисунок 18. Выявлено нелегальных точек в разрезе субъектов Российской Федерации, по данным Комиссий субъектов Российской Федерации, 2020 год

Количество легальных точек продажи табачной продукции, в которых выявлены нарушения в разрезе субъектов Российской Федерации в Приложение №16.

Конфискация и/или изъятие табачной продукции

Табачная продукция подлежит маркировке специальными (акцизными) марками, исключающими возможность их подделки и повторного использования, и реализация на территории Российской Федерации табачной продукции без маркировки специальными (акцизными) марками не допускается в соответствии с ч. 2 и 5 ст. 4 Федерального закона от 22 декабря 2008 г. № 268-ФЗ «Технический регламент на табачную продукцию».

В соответствии с п. 3 ч. 1 ст. 18 Федерального закона от 23 февраля 2013 г. № 15-ФЗ предотвращение незаконной торговли табачной продукцией и табачными изделиями включает в себя в том числе пресечение случаев незаконной торговли табачной продукцией и табачными изделиями и привлечение к ответственности, включая конфискацию контрафактных, незаконно перемещенных через таможенную границу Союза или через Государственную границу Российской Федерации с государствами - членами Союза табачной продукции и табачных изделий, оборудования, на котором были произведены контрафактные табачные изделия, их уничтожение в соответствии с законодательством Российской Федерации.

За невыполнение требований к осуществлению производства или продажи товаров и продукции, в отношении которых установлены требования по маркировке и (или) нанесению информации, без соответствующей маркировки и (или) информации, а также с нарушением установленного порядка нанесения такой маркировки и (или) информации, включая оборот табачных изделий, предусмотрена административная

ответственность физических лиц, должностных и юридических лиц (в соответствии статьёй 15.12 КоАП РФ).

За незаконное перемещение через таможенную границу Таможенного союза товаров и (или) транспортных средств международной перевозки предусмотрена административная ответственность в соответствии со статьёй 16.1 КоАП РФ.

По данным Комиссий субъектов Российской Федерации, количество конфискованной или изъятой из незаконного оборота продукции, в 2020 году - 400,8 млн. штук сигарет (или более 20 млн. пачек).

Изъятие в разрезе федеральных округов:

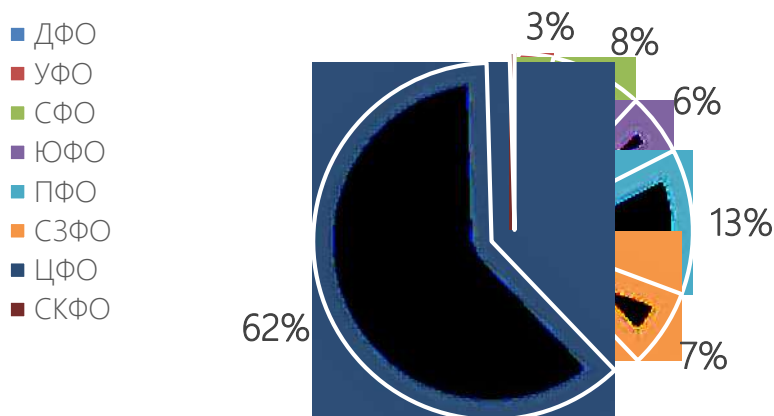
- в Центральном федеральном округе – 247 337 014 штук сигарет (или более 12,3 млн. пачек сигарет) или 61,70% от объёма конфискованной и изъятой сигарет в Российской Федерации;
- в Северо–Западном федеральном округе – 28 726 813 штук сигарет (или более 1,4 млн. пачек сигарет) или 7,17% от объёма конфискованной и изъятой сигарет в Российской Федерации;
- в Приволжском федеральном округе – 52 875 219 штук сигарет (или более 2,6 млн. пачек сигарет) или 13,19% от объёма конфискованной и изъятой сигарет в Российской Федерации;
- в Уральском федеральном округе – 12 651 932 штук сигарет (или более 632,5 пачек сигарет) или 3,16 % от объёма конфискованной и изъятой сигарет в Российской Федерации;
- в Южном федеральном округе – 22 455 859 штук сигарет (или более 1,1 млн. пачек сигарет) или 5,60% от объёма конфискованной и изъятой сигарет в Российской Федерации;

в Сибирском федеральном округе – 33 674 090 штук сигарет (или более 1,6 млн. пачек сигарет) или 8 % от объёма конфискованной и изъятой сигарет в Российской Федерации;

в Дальневосточном федеральном округе – 1 382 685 штук сигарет (или более 69,1 пачек сигарет) или 0,34% от объёма конфискованной и изъятой сигарет в Российской Федерации;

в Северо–Кавказском федеральном округе – 1 770 300 штук сигарет (или более 88,5 тыс. пачек сигарет) или 0,44% от объёма конфискованной и изъятой сигарет в Российской Федерации.

ДОЛЯ ИЗЪЯТЫХ СИГАРЕТ ПО ФЕДЕРАЛЬНЫМ ОКРУГАМ



Лидеры среди субъектов Российской Федерации по объему изымаемой и конфискованной табачной продукции - г. Москва (82 421 900 штук сигарет), Брянская область (54 984 600 штук сигарет), Ярославская область (49 230 060 штук сигарет), Смоленская область (27 811 600 штук сигарет), Саратовская область (27 011 000 штук сигарет).

В 10 субъектах Российской Федерации сигареты не изымались (Амурская область, Воронежская область, Еврейская автономная область, Калининградская область, Камчатский край, Кировская область, Ленинградская область, Приморский край, Республика Дагестан, Республика Саха (Якутия)).

Объем конфискованной или изъятой табачной продукции в разрезе субъектов Российской Федерации в Приложение № 17.

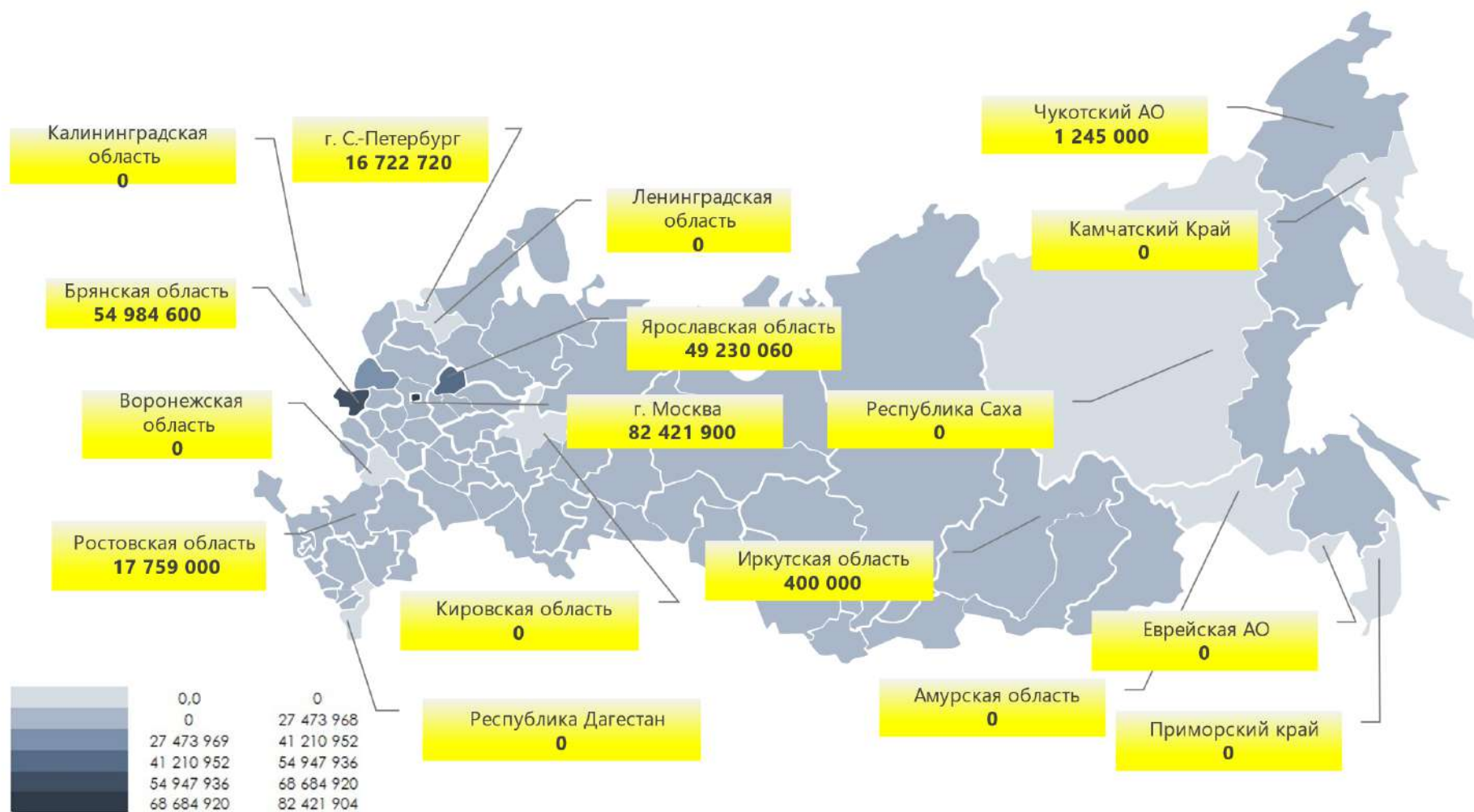
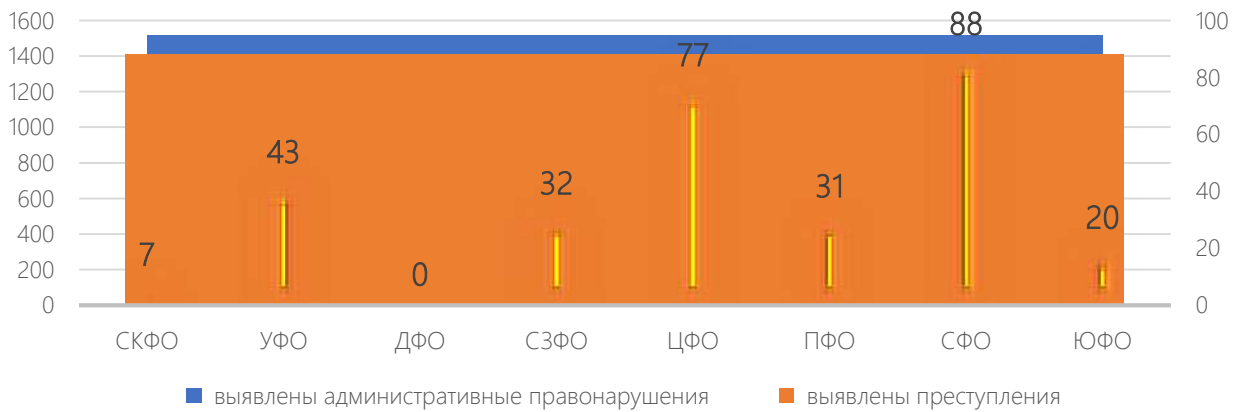


Рисунок 19. Количество конфискованных и изъятых сигаретах, по данным комиссий субъектов РФ

Показатели, характеризующие результаты общественного контроля в сфере противодействия незаконному обороту табачной продукции

Всего по результатам рассмотрения обращения граждан в точках розничных продаж табачной продукции выявлены 5 697 административных правонарушений и 298 преступлений (перечень статей КоАП РФ и УК РФ – в Приложение №7).

ВЫЯВЛЕНИЕ АДМИНИСТРАТИВНЫХ ПРАВОНАРУШЕНИЙ И ПРЕСТУПЛЕНИЙ ПО РЕЗУЛЬТАТАМ РАССМОТРЕНИЯ ОБРАЩЕНИЙ ГРАЖДАН



В 52 субъектах Российской Федерации, по результатам рассмотрения обращения граждан проводились проверки фактов, изложенных в обращениях, по результатам которых возбуждались дела об административных правонарушениях в рамках КоАП РФ, а в 22 субъектах подтверждались случаи преступлений в рамках УК РФ.

В 33 субъектах Российской Федерации по обращениям граждан Российской Федерации не проводилось ни одной проверки.

В разрезе федеральных округов выявление преступлений и правонарушений и применение санкций территориальными органами федеральных органов исполнительной власти по итогам рассмотрения обращений граждан, в том числе направленных с использованием приложения «Честный знак»:

в Центральном федеральном округе

выявлены 1 511 административных правонарушений (3,4% от количества легальных точек в регионе), и 77 преступлений (0,8% от количества легальных точек в регионе)

Наибольшее количество административных правонарушений – г. Москва (716; 9 % от легальных точек продаж в регионе), Тверская область (181; 9 % от легальных точек продаж в регионе),

Наибольшее количество преступлений – г. Москва (51, 0,7% от легальных точек продаж в регионе), Тамбовская область (15; 1,3% от легальных точек продаж в регионе),

в Северо-Западном федеральном округе

298 административных правонарушения (1,7% от количества легальных точек в регионе) и 32 преступления (0,2% от количества легальных точек в регионе)

Наибольшее количество административных правонарушений – Вологодская область (177; 8.1% от легальных точек продаж в регионе), Архангельская область (61; 4,1 % от легальных точек продаж в регионе),

Наибольшее количество преступлений – Архангельская область (24; 1.6% от легальных точек продаж в регионе), Мурманская область (8; 0,9% от легальных точек продаж в регионе).

в Приволжском федеральном округе –

1 010 административных правонарушений (2,8 % от количества легальных точек в регионе) и 31 преступление (0,09% от количества легальных точек в регионе), в которых выявлены преступления

Наибольшее количество административных правонарушений – Республика Татарстан (297; 7,4 % от легальных точек продаж в регионе), Пермский край (218; 6,1 % от легальных точек продаж в регионе),

Наибольшее количество преступлений – Республика Башкортостан (14; 0,3% от легальных точек продаж в регионе), Республика Чувашия (5; 0,4% от легальных точек продаж в регионе).

в Уральском федеральном округе –

503 административных правонарушения (3,3 % от количества легальных точек в регионе) и 43 преступления (0,3% от количества легальных точек в регионе)

Наибольшее количество административных правонарушений – Свердловская область (386; 6,6 % от легальных точек продаж в регионе).

Наибольшее количество преступлений – Курганская область (40; 5,2% от легальных точек продаж в регионе), Республика Чувашия (5; 0,4% от легальных точек продаж в регионе).

в Сибирском федеральном округе

440 административных правонарушений (2,3 % от количества легальных точек в регионе), и 88 преступлений (0,5% от количества легальных точек в регионе)

Наибольшее количество административных правонарушений – Кемеровская область (159; 4,6 % от легальных точек продаж в регионе), Новосибирская область (143; 5,3 % от легальных точек продаж в регионе), Алтайский край (143; 5,3 % от легальных точек продаж в регионе),

Наибольшее количество преступлений – Алтайский край (80; 3,2 % от легальных точек продаж в регионе),

в Дальневосточном федеральном округе

88 административных правонарушений (0,9 % от количества легальных точек в регионе)

Наибольшее количество административных правонарушений – Хабаровский край (74; 4,5 % от легальных точек продаж в регионе), Республика Бурятия (9; 0,8 % от легальных точек продаж в регионе)

в Южном федеральном округе

1 428 административных правонарушений (6,9 % от количества легальных точек в регионе) и 20 преступлений (0,09% от количества легальных точек в регионе)

Наибольшее количество административных правонарушений – Севастополь (1 046, 129% от легальных точек продаж в регионе), Краснодарский край (255, 3,8% 129% от легальных точек продаж в регионе).

Наибольшее количество преступлений – Астраханская область (15, 1,2% от легальных точек продаж в регионе).

в Северо- Кавказском федеральном округе

419 административных правонарушений (12,8 % от количества легальных точек в регионе), и 7 преступлений (0,2% от количества легальных точек в регионе),

Наибольшее количество административных правонарушений – Ставропольский край (416, 14,9% от легальных точек продаж в регионе),

Наибольшее количество преступлений – Ставропольский край (7, 0,2 % от легальных точек продаж в регионе).

Количество розничных точек, в которых выявлены административные правонарушения и преступления по результатам рассмотрения обращений граждан в разрезе субъектов Российской Федерации в Приложение №1818.

ГИС МТ помогает предотвратить продажу поддельного, контрафактного товара, поскольку обеспечивается прослеживание товара от производителя до точки продажи.

Основным инструментом общественного контроля в системе маркировки стало приложение «Честный ЗНАК». Через приложение пользователи могут считывать Data Matrix коды, узнавать всю информацию о товаре и сообщать надзорным органам об обнаруженных нарушениях.

Приложение «Честный ЗНАК» на 31 декабря 2020 года установлено на мобильные устройства более 1,9 млн раз. Пользователи провели более 24,7 млн Data Matrix кодов, в том числе 1,2 млн. кодов табачной продукции. Для повышения пользовательской активности на регулярной основе в приложении запущены задания, стимулирующие к поиску нелегальной продукции. Так, благодаря заданию «Найди сигареты без маркировки», было выявлено 478 нарушений.

Пользователи приложения «Честный ЗНАК» через специальные сервисы сообщают надзорным ведомствам о нарушениях. В категории «Табак» отправлено 2020 жалоб.

Всего в мобильном приложении зарегистрировано с привязкой к субъектам Российской Федерации - 1 061 203 пользователя. (в разрезе субъектов в Приложение №).

Самое большое количество зарегистрированных пользователей в абсолютных значениях – Москва и Московская область (215 305), Санкт-Петербург и Ленинградская область (71 551), Краснодарский край (55 436), Свердловская область (36 038), Ростовская область.

В относительных показателях в расчёте на население – Краснодарский край, Ханты- Мансийский автономный округ – Югра, Москва и Московская область, Мурманская область, Ямало-Ненецкий автономный округ

Самые пассивные в абсолютных значениях – Республика Крым (1 325), Магаданская область (1 184), республика Алтай (1 049), Еврейская автономная область (867), Чукотский автономный округ (266).

В относительных значениях – г. Севастополь, Чеченская Республика, Республика Ингушетия, Республика Адыгея, Кабардино-Балкарская Республика.

Через приложение «Честный знак» отправлено 1 336 обращений о правонарушениях в сфере оборота табачной продукции (распределение субъектов на карте).

Лидеры по количеству направленных обращений– Москва (17,44% обращений), Московская область (8,01%), Санкт-Петербург (6,81%).

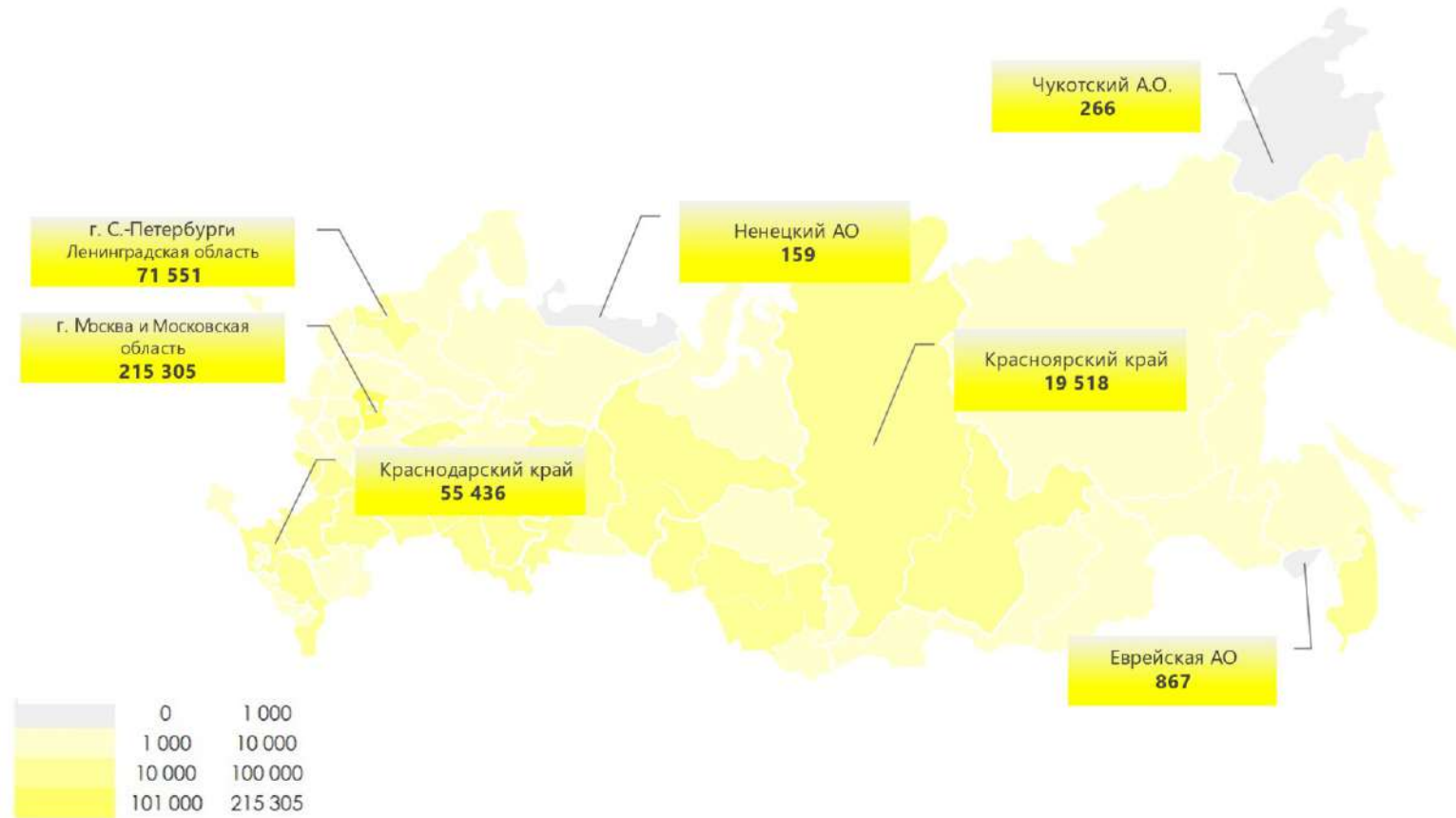


Рисунок 20. Распределение пользователей мобильного приложения «Честный знак» в разрезе субъектов Российской Федерации по данным ГИС МТ, человек



Рисунок 21. Обращения о правонарушениях в сфере оборота табачной продукции, направленные через мобильное приложение «Честный знак», по данным ГИС МТ

ПРИЛОЖЕНИЯ

Приложение №1

**Объемы экспорта сигарет (код ТН ВЭД 240220)
по странам, 2020 год, по данным ФТС России**

Страна	Вес (кг)	Стоимость (долл)
КАЗАХСТАН	7 051 905	68 948 491
УКРАИНА	3 003 947	29 454 731
СЕРБИЯ	2 211 716	27 070 412
МОНГОЛИЯ	1 056 033	9 340 673
ИРАК	845 850	8 281 155
КЫРГЫЗСТАН	674 322	8 324 136
АРМЕНИЯ	606 046	10 544 593
БЕЛАРУСЬ	381 527	3 757 276
ОБЪЕДИНЕННЫЕ АРАБСКИЕ ЭМИРАТЫ	366 785	3 660 791
НИДЕРЛАНДЫ	349 223	3 434 787
АБХАЗИЯ	339 163	3 977 838
МОЛДОВА, РЕСПУБЛИКА	311 524	3 188 426
АЗЕРБАЙДЖАН	282 955	2 926 081
ЛИВИЯ	212 656	1 779 522
ЧЕРНОГОРИЯ	138 231	2 571 392
ПОЛЬША	125 151	1 488 179
ЯПОНИЯ	90 425	1 172 616
МЕКСИКА	90 193	741 944
ЛИВАН	69 243	538 900
АЛБАНИЯ	62 388	562 267
КУВЕЙТ	56 809	446 318
КАТАР	55 444	436 004
ГРУЗИЯ	53 725	1 042 314
СИНГАПУР	29 694	510 832
БОСНИЯ И ГЕРЦЕГОВИНА	20 262	312 256
ОМАН	14 284	111 957
АФГАНИСТАН	13 584	115 580
УЗБЕКИСТАН	9 233	109 000
ЮЖНАЯ ОСЕТИЯ	6 049	40 721
ТАДЖИКИСТАН	5 016	222 960
ГЕРМАНИЯ	745	48 562
ЛАТВИЯ	276	14 881
КИТАЙ	169	2 012
КАМБОДЖА	110	2 500
ИНДОНЕЗИЯ	25	1 975
ФИЛИППИНЫ	10	1 117
Итого	18 534 718	195 183 199

**Объемы импорта сигарет (код ТН ВЭД 240220)
по странам, 2020 год, по данным ФТС России**

Страна	Вес (кг)	Стоимость (долл)
АРМЕНИЯ	1 102 656	11 578 572,00
ГЕРМАНИЯ	965 022	18 700 919,80
ШВЕЙЦАРИЯ	235 571	4 837 136,14
ПОЛЬША	160 050	3 106 735,85
ТАЙВАНЬ (КИТАЙ)	68 649	698 482,56
ЛИТВА	53 085	1 283 054,42
СЕРБИЯ	30 476	362 711,76
БОЛГАРИЯ	23 797	324 141,70
ИНДОНЕЗИЯ	10 339	177 962,98
ТУРЦИЯ	3 150	127 061,20
РУМЫНИЯ	2 247	32 292,51
ЛАТВИЯ	499	24 547,28
КАЗАХСТАН	147	7 813,62
ИСПАНИЯ	143	7 056,49
ИТАЛИЯ	34	2 216,29
СОЕДИНЕННОЕ КОРОЛЕВСТВО	34	1 039,31
УКРАИНА	30	628,18















































**Объем легальных розничных продаж сигарет в разрезе субъектов
Российской Федерации, 2020 год
сигарет, по данным ГИС МТ**

Субъект Российской Федерации	Объем розничных продаж сигарет
Алтайский край	2 102 814 660
Амурская область	493 448 820
Архангельская область	1 164 626 000
Астраханская область	639 726 300
Белгородская область	1 278 038 020
Брянская область	765 981 520
Владимирская область	1 490 332 840
Волгоградская область	1 645 637 020
Вологодская область	1 112 448 960
Воронежская область	1 734 840 120
Еврейская автономная область	89 095 380
Забайкальский край	628 783 620
Ивановская область	774 666 900
Иркутская область	1 694 113 280
Кабардино-Балкарская Республика	58 892 200
Калининградская область	724 738 660
Калужская область	957 059 080
Камчатский край	226 443 080
Карачаево-Черкесская Республика	28 556 200
Кемеровская область	1 457 900 660
Кировская область	1 134 896 040
Костромская область	542 914 880
Краснодарский край	4 321 628 060
Красноярский край	1 547 393 620
Курганская область	702 768 760
Курская область	802 516 060
Ленинградская область	1 722 844 720
Липецкая область	939 371 100
Магаданская область	184 192 920
Москва	8 776 392 140
Московская область	11 161 437 260
Мурманская область	835 438 420
Ненецкий автономный округ	33 484 480
Нижегородская область	3 596 368 020
Новгородская область	519 614 920
Новосибирская область	1 361 806 800
Омская область	1 443 584 380
Оренбургская область	1 431 973 320
Орловская область	615 674 680

Пензенская область		940 044 440
Пермский край		2 307 543 840
Приморский край		1 397 808 660
Псковская область		391 913 520
Республика Адыгея (Адыгея)		217 980 620
Республика Алтай		68 063 760
Республика Башкортостан		2 483 675 100
Республика Бурятия		671 451 600
Республика Дагестан		161 216 200
Республика Ингушетия		687 340
Республика Калмыкия		114 028 880
Республика Карелия		648 176 780
Республика Коми		851 237 400
Республика Крым		1 364 516 920
Республика Марий Эл		575 290 580
Республика Мордовия		486 020 240
Республика Саха (Якутия)		487 551 460
Республика Северная Осетия - Алания		58 896 000
Республика Татарстан (Татарстан)		2 393 034 260
Республика Тыва		59 956 580
Республика Хакасия		408 392 460
Ростовская область		2 094 097 380
Рязанская область		1 055 850 180
Самарская область		2 314 323 500
Санкт-Петербург		4 823 696 200
Саратовская область		1 614 468 280
Сахалинская область		356 049 300
Свердловская область		4 472 009 380
Севастополь		275 541 780
Смоленская область		553 458 420
Ставропольский край		1 465 818 640
Тамбовская область		700 417 500
Тверская область		1 199 733 780
Томская область		900 663 440
Тульская область		1 410 202 200
Тюменская область		1 446 606 840
Удмуртская Республика		1 111 089 540
Ульяновская область		847 327 340
Хабаровский край		1 115 315 100
Ханты-Мансийский автономный округ - Югра		1 862 582 640
Челябинская область		3 130 995 940
Чеченская Республика		10 277 780
Чувашская Республика - Чувашия		790 405 800
Чукотский автономный округ		17 408 460
Ямало-Ненецкий автономный округ		584 460 360
Ярославская область		923 496 560
ИТОГО		111 906 226 880

**Оценка доли нелегального рынка по данным экспертных организаций,
2020 год**

Субъект Российской Федерации	Доля нелегального рынка
Алтайский край	19%
Амурская область	3%
Архангельская область	5%
Астраханская область	9%
Белгородская область	1%
Брянская область	29%
Владимирская область	4%
Волгоградская область	9%
Вологодская область	7%
Воронежская область	10%
Еврейская автономная область	1%
Забайкальский край	7%
Ивановская область	5%
Иркутская область	3%
Кабардино-Балкарская Республика	22%
Калининградская область	0%
Калужская область	9%
Камчатский край	2%
Карачаево-Черкесская Республика	20%
Кемеровская область	15%
Кировская область	3%
Костромская область	4%
Краснодарский край	4%
Красноярский край	6%
Курганская область	20%
Курская область	12%
Ленинградская область	0%
Липецкая область	9%
Магаданская область	2%
Москва	4%
Московская область	4%
Мурманская область	8%
Ненецкий автономный округ	5%
Нижегородская область	1%
Новгородская область	7%
Новосибирская область	19%
Омская область	9%
Оренбургская область	8%
Орловская область	18%

Пензенская область		19%
Пермский край		6%
Приморский край		2%
Псковская область		31%
Республика Адыгея (Адыгея)		4%
Республика Алтай		17%
Республика Башкортостан		5%
Республика Бурятия		4%
Республика Дагестан		42%
Республика Ингушетия		25%
Республика Калмыкия		19%
Республика Карелия		8%
Республика Коми		5%
Республика Крым		5%
Республика Марий Эл		2%
Республика Мордовия		6%
Республика Саха (Якутия)		4%
Республика Северная Осетия - Алания		24%
Республика Татарстан (Татарстан)		3%
Республика Тыва		4%
Республика Хакасия		11%
Ростовская область		26%
Рязанская область		2%
Самарская область		7%
Санкт-Петербург		16%
Саратовская область		20%
Сахалинская область		1%
Свердловская область		5%
Севастополь		4%
Смоленская область		24%
Ставропольский край		4%
Тамбовская область		12%
Тверская область		6%
Томская область		1%
Тульская область		14%
Тюменская область		4%
Удмуртская Республика		0%
Ульяновская область		12%
Хабаровский край		0%
Ханты-Мансийский автономный округ - Югра		5%
Челябинская область		18%
Чеченская Республика		27%
Чувашская Республика - Чувашия		5%
Чукотский автономный округ		3%
Ямало-Ненецкий автономный округ		5%
Ярославская область		9%

Объём легальных розничных продаж табачной продукции в расчёте на душу совершеннолетнего населения

Субъект Российской Федерации	Объём легальных розничных продаж табачной продукции в расчёте на душу совершеннолетнего населения, шт. сигарет на душу совершеннолетнего населения
Алтайский край	1 150,96
Амурская область	807,16
Архангельская область	1 344,53
Астраханская область	821,99
Белгородская область	1 015,56
Брянская область	792,70
Владимирская область	1 345,89
Волгоградская область	816,79
Вологодская область	1 221,35
Воронежская область	906,33
Еврейская автономная область	732,85
Забайкальский край	793,44
Ивановская область	951,72
Иркутская область	935,10
Кабардино-Балкарская Республика	89,03
Калининградская область	891,46
Калужская область	1 174,19
Камчатский край	915,20
Карачаево-Черкесская Республика	79,32
Кемеровская область	700,27
Кировская область	1 125,43
Костромская область	1 077,87
Краснодарский край	962,55
Красноярский край	692,94
Курганская область	1 082,46
Курская область	894,32
Ленинградская область	1 111,08
Липецкая область	1 018,67
Магаданская область	1 663,62
Москва	834,92
Московская область	1 809,85
Мурманская область	1 422,90
Ненецкий автономный округ	1 042,22
Нижегородская область	1 385,37
Новгородская область	1 085,28
Новосибирская область	615,75
Омская область	956,35
Оренбургская область	941,75
Орловская область	1 028,05
Пензенская область	875,48
Пермский край	1 146,53
Приморский край	920,05
Псковская область	769,03
Республика Адыгея (Адыгея)	602,65
Республика Алтай	445,67
Республика Башкортостан	794,57
Республика Бурятия	932,71
Республика Дагестан	72,36

Республика Ингушетия	1,97
Республика Калмыкия	553,46
Республика Карелия	1 328,00
Республика Коми	1 338,36
Республика Крым	893,08
Республика Марий Эл	1 082,91
Республика Мордовия	740,02
Республика Саха (Якутия)	688,77
Республика Северная Осетия - Алания	110,50
Республика Татарстан (Татарстан)	782,25
Республика Тыва	292,14
Республика Хакасия	1 007,76
Ростовская область	615,31
Рязанская область	1 157,69
Самарская область	902,73
Санкт-Петербург	1 083,73
Саратовская область	819,23
Сахалинская область	933,27
Свердловская область	1 325,67
Севастополь	758,41
Смоленская область	716,91
Ставропольский край	661,23
Тамбовская область	837,51
Тверская область	1 171,01
Томская область	1 057,94
Тульская область	1 154,62
Тюменская область	1 235,94
Удмуртская Республика	957,41
Ульяновская область	845,05
Хабаровский край	1 075,06
Ханты-Мансийский автономный округ - Югра	1 492,28
Челябинская область	1 151,55
Чеченская Республика	11,05
Чувашская Республика - Чувашия	824,27
Чукотский автономный округ	462,18
Ямало-Ненецкий автономный округ	1 458,78
Ярославская область	913,49
Российская Федерация	961,57

Приложение №6

Субъект Российской Федерации	Количество легальных точек продаж табачной продукции	Количество легальных точек продаж табачной продукции на 1 000 совершеннолетнего населения
Алтайский край	2532	1,3859
Амурская область	1156	1,8909
Архангельская область	1489	1,7190
Астраханская область	1285	1,6511
Белгородская область	2325	1,8475
Брянская область	1727	1,7872
Владимирская область	2192	1,9796
Волгоградская область	2968	1,4731
Вологодская область	2186	2,4000
Воронежская область	3240	1,6927
Еврейская автономная область	226	1,8590
Забайкальский край	1104	1,3931
Ивановская область	1378	1,6929
Иркутская область	3116	1,7199
Кабардино-Балкарская Республика	143	0,2162
Калининградская область	1665	2,0480
Калужская область	1496	1,8354
Камчатский край	406	1,6409
Карачаево-Черкесская Республика	83	0,2305
Кемеровская область	3441	1,6528
Кировская область	2101	2,0835
Костромская область	987	1,9595
Краснодарский край	6739	1,5010
Красноярский край	2765	1,2382
Курганская область	773	1,1906
Курская область	1514	1,6872
Ленинградская область	2249	1,4504
Липецкая область	1487	1,6125
Магаданская область	253	2,2851
Москва	7675	0,7301
Московская область	9910	1,6069
Мурманская область	919	1,5652
Ненецкий автономный округ	50	1,5563
Нижегородская область	4347	1,6745
Новгородская область	983	2,0531
Новосибирская область	2709	1,2249
Омская область	2145	1,4210
Оренбургская область	2304	1,5152
Орловская область	1120	1,8702

Пензенская область	1453	1,3532
Пермский край	3561	1,7693
Приморский край	2634	1,7337
Псковская область	1001	1,9642
Республика Адыгея	442	1,2220
Республика Алтай	147	0,9625
Республика Башкортостан	4613	1,4758
Республика Бурятия	1044	1,4502
Республика Дагестан	71	0,0319
Республика Ингушетия	7	0,0201
Республика Калмыкия	281	1,3639
Республика Карелия	930	1,9054
Республика Коми	1273	2,0015
Республика Крым	3132	2,0499
Республика Марий Эл	1164	2,1911
Республика Мордовия	926	1,4099
Республика Саха (Якутия)	856	1,2093
Республика Северная Осетия - Алания	153	0,2870
Республика Татарстан (Татарстан)	3997	1,3066
Республика Тыва	93	0,4531
Республика Хакасия	669	1,6508
Ростовская область	4992	1,4668
Рязанская область	1445	1,5844
Самарская область	3851	1,5021
Санкт-Петербург	4505	1,0121
Саратовская область	2198	1,1153
Сахалинская область	655	1,7169
Свердловская область	5871	1,7404
Севастополь	805	2,2157
Смоленская область	1270	1,6451
Ставропольский край	2793	1,2599
Тамбовская область	1137	1,3596
Тверская область	1883	1,8379
Томская область	1416	1,6633
Тульская область	1763	1,4435
Тюменская область	2142	1,8301
Удмуртская Республика	2148	1,8509
Ульяновская область	1405	1,4012
Хабаровский край	1651	1,5914
Ханты-Мансийский автономный округ -	1749	1,4013
Челябинская область	3975	1,4620
Чеченская Республика	7	0,0075
Чувашская Республика - Чувашия	1393	1,4527
Чукотский автономный округ	34	0,9027
Ямало-Ненецкий автономный округ	530	1,3229
Ярославская область	1722	1,7034

Перечень статей Кодекса Российской Федерации об административных правонарушениях в сфере регулирования рынка табачной продукции, учитываемых при расчете соответствующих показателей

ч.1 Ст. 14.1. КоАП РФ Осуществление предпринимательской деятельности без государственной регистрации в качестве индивидуального предпринимателя или без государственной регистрации в качестве юридического лица, за исключением случаев, предусмотренных частью 2 статьи 14.17.1 КоАП РФ

Ст.14.2. КоАП РФ Незаконная продажа товаров (иных вещей), свободная реализация которых запрещена или ограничена

ч. 1 Ст. 14.5. КоАП РФ Продажа товаров, выполнение работ либо оказание услуг организацией, а равно гражданином, зарегистрированным в качестве индивидуального предпринимателя, при отсутствии установленной информации об изготовителе (исполнителе, продавце) либо иной информации, обязательность предоставления которой предусмотрена законодательством Российской Федерации

ч.1 Ст. 14.6. КоАП РФ Завышение регулируемых государством цен (тарифов, расценок, ставок и тому подобного) на продукцию, товары либо услуги, предельных цен (тарифов, расценок, ставок, платы и тому подобного), завышение установленных надбавок (наценок) к ценам (тарифам, расценкам, ставкам и тому подобному), по табачным изделиям завышение максимальной розничной цены, указанной производителем на каждой потребительской упаковке (пачке)

ч.2 Ст. 14.6. КоАП РФ Занижение регулируемых государством цен (тарифов, расценок, ставок и тому подобного) на продукцию, товары либо услуги, предельных цен (тарифов, расценок, ставок и тому подобного), занижение установленных надбавок (наценок) к ценам (тарифам, расценкам, ставкам и тому подобному), нарушение установленного порядка регулирования цен

(тарифов, расценок, ставок и тому подобного), а равно иное нарушение установленного порядка ценообразования

ч.2 Ст. 14.7. КоАП РФ Введение потребителей в заблуждение относительно потребительских свойств или качества товара (работы, услуги) при производстве товара в целях сбыта либо при реализации товара (работы, услуги), за исключением случаев, предусмотренных частью 2 статьи 14.10, частью 1 статьи 14.33 и статьей 14.39 настоящего Кодекса.

ч.1 Ст. 14.10. КоАП РФ Незаконное использование чужого товарного знака, знака обслуживания, наименования места происхождения товара или сходных с ними обозначений для однородных товаров, за исключением случаев, предусмотренных частью 2 настоящей статьи

ч.2 Ст. 14.10. КоАП РФ Производство в целях сбыта либо реализация товара, содержащего незаконное воспроизведение чужого товарного знака, знака обслуживания, наименования места происхождения товара или сходных с ними обозначений для однородных товаров, за исключением случаев, предусмотренных частью 2 статьи 14.33 настоящего Кодекса, если указанные действия не содержат уголовно наказуемого деяния

Ст. 14.15. КоАП РФ Нарушение установленных правил продажи отдельных видов товаров

ч. 1 Ст. 14.43. КоАП РФ Нарушение изготовителем, исполнителем (лицом, выполняющим функции иностранного изготовителя), продавцом требований технических регламентов

ч. 2 Ст. 14.43. КоАП РФ Действия, предусмотренные частью 1 настоящей статьи, повлекшие причинение вреда жизни или здоровью граждан, имуществу физических или юридических лиц, государственному или муниципальному имуществу, окружающей среде, жизни или здоровью животных и растений либо создавшие угрозу причинения вреда жизни или здоровью граждан, окружающей среде, жизни или здоровью животных и растений

ч. 3 Ст. 14.43. КоАП РФ Повторное совершение административного правонарушения, предусмотренного частью 2 настоящей статьи

ч. 1 Ст. 14.44. КоАП РФ Недостоверное декларирование соответствия продукции

Ст. 14.45. КоАП РФ Нарушение порядка реализации продукции, подлежащей обязательному подтверждению соответствия

ч. 1 Ст. 14.53. КоАП РФ Несоблюдение ограничений в сфере торговли табачной продукцией и табачными изделиями

ч. 2 Ст. 14.53. КоАП РФ Оптовая или розничная продажа насвая, табака сосательного (снюса)

ч. 3 Ст. 14.53. КоАП РФ Продажа несовершеннолетнему табачной продукции или табачных изделий

ч. 3 Ст. 15.12. КоАП РФ Производство алкогольной продукции или табачных изделий без маркировки и (или) нанесения информации, предусмотренной законодательством Российской Федерации, а также с нарушением установленного порядка соответствующей маркировки и (или) нанесения информации

ч. 4 Ст. 15.12. КоАП РФ Оборот алкогольной продукции или табачных изделий без маркировки и (или) нанесения информации, предусмотренной законодательством Российской Федерации, в случае, если такая маркировка и (или) нанесение такой информации обязательны

ч.1. Ст. 16.1. КоАП РФ Нарушение порядка прибытия товаров и (или) транспортных средств международной перевозки на таможенную территорию Таможенного союза путем их ввоза помимо мест перемещения товаров через таможенную границу Таможенного союза либо иных установленных законодательством государств - членов Таможенного союза мест или вне времени работы таможенных органов либо совершение действий,

непосредственно направленных на фактическое пересечение таможенной границы Таможенного союза товарами и (или) транспортными средствами международной перевозки при их убытии с таможенной территории Таможенного союза помимо мест перемещения товаров через таможенную границу Таможенного союза либо иных установленных законодательством государств - членов Таможенного союза мест или вне времени работы таможенных органов либо без разрешения таможенного органа,

ч.2. Ст. 16.1. КоАП РФ Соккрытие товаров от таможенного контроля путем использования тайников или иных способов, затрудняющих обнаружение товаров, либо путем придания одним товарам вида других при перемещении их через таможенную границу Таможенного союза

ч.3. Ст. 16.1. КоАП РФ Сообщение в таможенный орган недостоверных сведений о количестве грузовых мест, об их маркировке, о наименовании, весе брутто и (или) об объеме товаров при прибытии на таможенную территорию Таможенного союза, убытии с таможенной территории Таможенного союза либо помещении товаров под таможенную процедуру таможенного транзита или на склад временного хранения путем представления недействительных документов либо использование для этих целей поддельного средства идентификации или подлинного средства идентификации, относящегося к другим товарам и (или) транспортным средствам,

ч.1. Ст. 16.2. КоАП РФ Недекларирование по установленной форме товаров, подлежащих таможенному декларированию, за исключением случаев, предусмотренных статьей 16.4 КоАП РФ

ч.2. Ст. 16.2. КоАП РФ Заявление декларантом либо таможенным представителем при таможенном декларировании товаров недостоверных сведений об их классификационном коде по единой Товарной номенклатуре внешнеэкономической деятельности Евразийского экономического союза, сопряженное с заявлением при описании товаров неполных, недостоверных сведений об их количестве, свойствах и характеристиках, влияющих на их

классификацию, либо об их наименовании, описании, о стране происхождения, об их таможенной стоимости, либо других сведений, если такие сведения послужили или могли послужить основанием для освобождения от уплаты таможенных пошлин, налогов или для занижения их размера

Ст. 16.3. КоАП РФ. Несоблюдение запретов и (или) ограничений на ввоз товаров на таможенную территорию Евразийского экономического союза или в Российскую Федерацию и (или) вывоз товаров с таможенной территории Евразийского экономического союза или из Российской Федерации

Ст. 16.7. КоАП РФ. Представление недействительных документов при совершении таможенных операций

ч.1. Ст. 16.9. КоАП РФ Недоставка товаров, перевозимых в соответствии с таможенным транзитом, в место доставки либо выдача (передача) без разрешения таможенного органа или утрата товаров, находящихся под таможенным контролем

ч. 1. Ст. 16.19. КоАП РФ Заявление в декларации на товары недостоверных сведений о них либо представление недействительных документов, если такие сведения и документы могли послужить основанием для помещения товаров под таможенную процедуру, предусматривающую полное или частичное освобождение от уплаты таможенных пошлин, налогов либо возврат уплаченных сумм и (или) неприменение мер нетарифного регулирования, за исключением случаев, предусмотренных частью 3 статьи 16.1, частями 2 и 3 статьи 16.2, статьей 16.17 КоАП РФ

ч. 2. Ст. 16.19. КоАП РФ Пользование или распоряжение товарами в нарушение таможенной процедуры, под которую они помещены, в том числе передача права использования таможенной процедуры посредством передачи в отношении товаров прав владения, пользования или распоряжения, если это допускается в соответствии с таможенной процедурой, другому лицу без разрешения таможенного органа, если такое разрешение обязательно

ч. 3. Ст. 16.19. КоАП РФ Незавершение в установленные сроки таможенной процедуры, в отношении которой установлено требование о ее завершении

ч.1 Ст. 16.20. КоАП РФ Пользование условно выпущенными товарами, передача их во владение или в пользование, продажа условно выпущенных товаров либо распоряжение ими иным способом в нарушение установленных запретов и (или) ограничений на пользование и распоряжение такими товарами, за исключением случаев, предусмотренных частью 2 статьи 16.19. КоАП РФ

Ст. 16.21. КоАП РФ Незаконное пользование товарами, их приобретение, хранение либо транспортировка

Перечень статей Уголовного кодекса РФ в сфере регулирования рынка табачной продукции, учитываемых при расчете соответствующих показателей

ч. 5, 6 Ст. 171.1 УК РФ Производство, приобретение, хранение, перевозка или сбыт товаров и продукции без маркировки и (или) нанесения информации, предусмотренной законодательством Российской Федерации

ч.1, ч.3, ч.4 Ст. 180 УК РФ Незаконное использование средств индивидуализации товаров

ч. 1, ч. 2, ч. 3 Ст. 200.2. УК РФ Контрабанда алкогольной продукции и (или) табачных изделий

ч. 3, ч. 4, ч.5, ч.6 Ст. 327.1. УК РФ Изготовление, сбыт поддельных акцизных марок, специальных марок или знаков соответствия либо их использование

Приложение №8

Информация о количестве внеплановых проверок, доли легальных точек розничных продаж табачной продукции, проверенных в ходе внеплановых проверок, по данным Комиссий субъектов Российской Федерации

Субъект Российской Федерации	Количество внеплановых проверок(включая контрольные закупки)	Доля легальных точек продаж табачной продукции, проверенных в ходе внеплановых проверок (включая контрольные закупки)
Алтайский край	61	2%
Амурская область	2	0%
Архангельская область	202	14%
Астраханская область	0	0%
Белгородская область	27	1%
Брянская область	6	0%
Владимирская область	801	37%
Волгоградская область	44	1%
Вологодская область	3	0%
Воронежская область	108	3%
Еврейская автономная область	0	0%
Забайкальский край	0	0%
Ивановская область	0	0%
Иркутская область	0	0%
Кабардино-Балкарская Республика	0	0%
Калининградская область	12	1%
Калужская область	1	0%
Камчатский край	16	4%
Карачаево-Черкесская Республика	1	1%
Кемеровская область	99	3%
Кировская область	2	0%
Костромская область	4	0%
Краснодарский край	410	6%
Красноярский край	102	4%
Курганская область	4	1%
Курская область	23	2%
Ленинградская область	702	31%
Липецкая область	0	0%
Магаданская область	0	0%
Москва	295	4%
Московская область	5	0%
Мурманская область	0	0%
Ненецкий автономный округ	10	20%
Нижегородская область	3	0%
Новгородская область	737	75%
Новосибирская область	171	6%
Омская область	1	0%
Оренбургская область	77	3%
Орловская область	19	2%

Пензенская область		189	13%
Пермский край		81	2%
Приморский край		13	0%
Псковская область		40	4%
Республика Адыгея (Адыгея)		21	5%
Республика Алтай		2	1%
Республика Башкортостан		15	0%
Республика Бурятия		2	0%
Республика Дагестан		0	0%
Республика Ингушетия		72	1029%
Республика Калмыкия		48	17%
Республика Карелия		8	1%
Республика Коми		0	0%
Республика Крым		210	7%
Республика Марий Эл		19	2%
Республика Мордовия		77	8%
Республика Саха (Якутия)		12	1%
Республика Северная Осетия - Алания		0	0%
Республика Татарстан (Татарстан)		57	1%
Республика Тыва		0	0%
Республика Хакасия		80	12%
Ростовская область		184	4%
Рязанская область		4	0%
Самарская область		1	0%
Санкт-Петербург		0	0%
Саратовская область		74	3%
Сахалинская область		1	0%
Свердловская область		682	12%
Севастополь		37	5%
Смоленская область		0	0%
Ставропольский край		0	0%
Тамбовская область		0	0%
Тверская область		11	1%
Томская область		0	0%
Тульская область		8	0%
Тюменская область		204	10%
Удмуртская Республика		0	0%
Ульяновская область		13	1%
Хабаровский край		14	1%
Ханты-Мансийский автономный округ - Югра		0	0%
Челябинская область		26	1%
Чеченская Республика		0	0%
Чувашская Республика - Чувашия		7	1%
Чукотский автономный округ		0	0%
Ямало-Ненецкий автономный округ		7	1%
Ярославская область		33	2%

Информация о количестве протоколов об административных правонарушениях, по данным Комиссий субъектов Российской Федерации

Субъект Российской Федерации	Количество протоколов об административных правонарушениях по ч. 3 ст. 15.12	Количество протоколов об административных правонарушениях по ч. 4 ст. 15.12
Алтайский край	0	76
Амурская область	0	1
Архангельская область	0	1
Астраханская область	0	40
Белгородская область	0	8
Брянская область	0	14
Владимирская область	0	19
Волгоградская область	0	11
Вологодская область	0	32
Воронежская область	0	0
Еврейская автономная область	0	0
Забайкальский край	0	2
Ивановская область	0	45
Иркутская область	0	0
Кабардино-Балкарская Республика	0	180
Калининградская область	0	22
Калужская область	0	8
Камчатский край	0	0
Карачаево-Черкесская Республика	0	38
Кемеровская область	0	51
Кировская область	0	30
Костромская область	0	44
Краснодарский край	0	0
Красноярский край	0	113
Курганская область	38	0
Курская область	0	24
Ленинградская область	16	10
Липецкая область	0	25
Магаданская область	0	0
Москва	6	17
Московская область	0	10
Мурманская область	0	0
Ненецкий автономный округ	0	2
Нижегородская область	0	1
Новгородская область	0	4
Новосибирская область	24	11
Омская область	0	236
Оренбургская область	0	7
Орловская область	0	25

Пензенская область	0	23
Пермский край	0	27
Приморский край	0	0
Псковская область	0	35
Республика Адыгея (Адыгея)	0	3
Республика Алтай	0	2
Республика Башкортостан	0	51
Республика Бурятия	0	1
Республика Дагестан	13	0
Республика Ингушетия	0	1
Республика Калмыкия	1	0
Республика Карелия	0	1
Республика Коми	0	17
Республика Крым	8	0
Республика Марий Эл	0	8
Республика Мордовия	0	2
Республика Саха (Якутия)	0	0
Республика Северная Осетия - Алания	186	73
Республика Татарстан (Татарстан)	2	15
Республика Тыва	0	0
Республика Хакасия	0	0
Ростовская область	0	600
Рязанская область	0	4
Самарская область	0	0
Санкт-Петербург	4	37
Саратовская область	0	47
Сахалинская область	0	1
Свердловская область	2	61
Севастополь	0	0
Смоленская область	0	269
Ставропольский край	0	23
Тамбовская область	0	0
Тверская область	0	38
Томская область	0	0
Тульская область	0	33
Тюменская область	0	30
Удмуртская Республика	0	0
Ульяновская область	0	14
Хабаровский край	0	3
Ханты-Мансийский автономный округ - Югра	0	0
Челябинская область	0	24
Чеченская Республика	0	1
Чувашская Республика - Чувашия	0	37
Чукотский автономный округ	0	0
Ямало-Ненецкий автономный округ	0	2
Ярославская область	0	33

Информация о количестве протоколов об административных правонарушениях, по данным комиссий субъектов Российской Федерации

Субъект Российской Федерации	Количество протоколов по ч. 1 ст. 14.10 КоАП РФ	Количество протоколов по ч. 2 ст. 14.10 КоАП РФ
Алтайский край	36	0
Амурская область	0	0
Архангельская область	0	0
Астраханская область	0	0
Белгородская область	0	0
Брянская область	0	0
Владимирская область	0	0
Волгоградская область	0	0
Вологодская область	0	2
Воронежская область	0	0
Еврейская автономная область	0	0
Забайкальский край	0	0
Ивановская область	3	0
Иркутская область	0	0
Кабардино-Балкарская Республика	0	0
Калининградская область	0	0
Калужская область	0	0
Камчатский край	0	0
Карачаево-Черкесская Республика	0	0
Кемеровская область	0	0
Кировская область	0	0
Костромская область	0	0
Краснодарский край	1	9
Красноярский край	0	0
Курганская область	0	0
Курская область	0	0
Ленинградская область	1	0
Липецкая область	0	1
Магаданская область	0	0
Москва	39	120
Московская область	0	0
Мурманская область	1	0
Ненецкий автономный округ	0	0
Нижегородская область	0	1
Новгородская область	0	0
Новосибирская область	0	0
Омская область	0	0
Оренбургская область	0	0
Орловская область	0	0

Пензенская область	0	0
Пермский край	187	31
Приморский край	1	0
Псковская область	5	5
Республика Адыгея (Адыгея)	0	0
Республика Алтай	0	0
Республика Башкортостан	1	0
Республика Бурятия	0	0
Республика Дагестан	0	0
Республика Ингушетия	0	0
Республика Калмыкия	5	0
Республика Карелия	0	0
Республика Коми	0	0
Республика Крым	0	0
Республика Марий Эл	0	0
Республика Мордовия	0	0
Республика Саха (Якутия)	0	0
Республика Северная Осетия - Алания	0	0
Республика Татарстан (Татарстан)	0	0
Республика Тыва	2	0
Республика Хакасия	0	1
Ростовская область	0	0
Рязанская область	0	0
Самарская область	0	0
Санкт-Петербург	0	0
Саратовская область	0	0
Сахалинская область	0	0
Свердловская область	24	48
Севастополь	0	0
Смоленская область	0	0
Ставропольский край	0	0
Тамбовская область	0	0
Тверская область	0	0
Томская область	0	0
Тульская область	0	0
Тюменская область	0	0
Удмуртская Республика	27	21
Ульяновская область	0	3
Хабаровский край	0	0
Ханты-Мансийский автономный округ - Ю	1	0
Челябинская область	19	34
Чеченская Республика	0	0
Чувашская Республика - Чувашия	0	0
Чукотский автономный округ	0	0
Ямало-Ненецкий автономный округ	1	0
Ярославская область	0	0

Информация о количестве протоколов об административных правонарушениях, по данным Комиссий субъектов Российской Федерации

Субъект Российской Федерации	Составлено протоколов об административных правонарушениях			
	по ч. 1 ст. 14.43 КоАП РФ	по ч. 2 ст. 14.43 КоАП РФ	по ч. 3 ст. 14.43 КоАП РФ	ВСЕГО
Алтайский край	2	45	0	47
Амурская область	0	0	0	0
Архангельская область	0	0	0	0
Астраханская область	0	0	0	0
Белгородская область	3	0	0	3
Брянская область	0	0	0	0
Владимирская область	0	0	0	0
Волгоградская область	0	4	0	4
Вологодская область	0	0	0	0
Воронежская область	0	0	0	0
Еврейская автономная область	0	0	0	0
Забайкальский край	0	0	0	0
Ивановская область	0	0	0	0
Иркутская область	0	0	0	0
Кабардино-Балкарская Республика	0	0	0	0
Калининградская область	0	0	0	0
Калужская область	0	0	0	0
Камчатский край	0	0	0	0
Карачаево-Черкесская Республика	0	2	0	2
Кемеровская область	1	3	0	4
Кировская область	0	0	0	0
Костромская область	44	55	0	99
Краснодарский край	13	36	0	49
Красноярский край	2	0	0	2
Курганская область	0	0	0	0
Курская область	0	0	0	0
Ленинградская область	16	33	0	49
Липецкая область	0	0	0	0
Магаданская область	0	0	0	0
Москва	7	5	0	12
Московская область	23	15	0	38
Мурманская область	0	0	0	0
Ненецкий автономный округ	0	0	0	0
Нижегородская область	0	2	0	2
Новгородская область	1	0	0	1
Новосибирская область	0	0	0	0
Омская область	0	0	0	0
Оренбургская область	0	0	0	0

Орловская область	1	19	0	20
Пензенская область	5	4	0	9
Пермский край	0	0	0	0
Приморский край	0	0	0	0
Псковская область	0	0	0	0
Республика Адыгея (Адыгея)	4	17	0	21
Республика Алтай	0	0	0	0
Республика Башкортостан	0	0	0	0
Республика Бурятия	1	0	0	1
Республика Дагестан	0	0	0	0
Республика Ингушетия	0	5	0	5
Республика Калмыкия	0	0	0	0
Республика Карелия	0	0	0	0
Республика Коми	0	0	0	0
Республика Крым	4	5	0	9
Республика Марий Эл	1	1	0	2
Республика Мордовия	1	0	0	1
Республика Саха (Якутия)	0	0	0	0
Республика Северная Осетия - Алания	0	0	0	0
Республика Татарстан (Татарстан)	0	13	0	13
Республика Тыва	0	0	0	0
Республика Хакасия	0	6	0	6
Ростовская область	5	58	0	63
Рязанская область	0	0	0	0
Самарская область	0	0	0	0
Санкт-Петербург	0	10	0	10
Саратовская область	1	0	0	1
Сахалинская область	0	4	0	4
Свердловская область	2	20	0	22
Севастополь	0	0	0	0
Смоленская область	0	5	0	5
Ставропольский край	0	1	0	1
Тамбовская область	0	0	0	0
Тверская область	8	17	0	25
Томская область	0	0	0	0
Тульская область	0	0	0	0
Тюменская область	2	24	0	26
Удмуртская Республика	0	0	0	0
Ульяновская область	0	0	0	0
Хабаровский край	0	0	0	0
Ханты-Мансийский автономный округ - Югра	0	0	0	0
Челябинская область	0	4	0	4
Чеченская Республика	0	0	0	0
Чувашская Республика	82	0	14	96
Чукотский автономный округ	0	0	0	0
Ямало-Ненецкий автономный округ	8	0	0	8
Ярославская область	0	2	0	2












Информация о количестве протоколов об административных правонарушениях, по данным Комиссий субъектов Российской Федерации

Субъект Российской Федерации	Составлено протоколов об административных правонарушениях по фактам нарушений правил продажи
Алтайский край	703
Амурская область	24
Архангельская область	136
Астраханская область	25
Белгородская область	17
Брянская область	69
Владимирская область	11
Волгоградская область	11
Вологодская область	130
Воронежская область	18
Еврейская автономная область	1
Забайкальский край	15
Ивановская область	24
Иркутская область	21
Кабардино-Балкарская Республика	125
Калининградская область	28
Калужская область	10
Камчатский край	15
Карачаево-Черкесская Республика	66
Кемеровская область	99
Кировская область	59
Костромская область	76
Краснодарский край	391
Красноярский край	47
Курганская область	4
Курская область	21
Ленинградская область	603
Липецкая область	0
Магаданская область	0
Москва	868
Московская область	1
Мурманская область	0
Ненецкий автономный округ	1
Нижегородская область	150
Новгородская область	1
Новосибирская область	212
Омская область	399
Оренбургская область	16
Орловская область	27
Пензенская область	196
Пермский край	1629
Приморский край	3
Псковская область	120
Республика Адыгея (Адыгея)	7
Республика Алтай	11

Республика Башкортостан	95
Республика Бурятия	7
Республика Дагестан	401
Республика Ингушетия	2
Республика Калмыкия	3
Республика Карелия	0
Республика Коми	72
Республика Крым	10
Республика Марий Эл	40
Республика Мордовия	12
Республика Саха (Якутия)	4
Алания	73
Республика Татарстан (Татарстан)	274
Республика Тыва	1
Республика Хакасия	0
Ростовская область	249
Рязанская область	20
Самарская область	8
Санкт-Петербург	184
Саратовская область	70
Сахалинская область	4
Свердловская область	1442
Севастополь	809
Смоленская область	13
Ставропольский край	210
Тамбовская область	3
Тверская область	118
Томская область	0
Тульская область	49
Тюменская область	47
Удмуртская Республика	4
Ульяновская область	16
Хабаровский край	95
округ - Югра	15
Челябинская область	1476
Чеченская Республика	0
Чувашская Республика - Чувашия	10
Чукотский автономный округ	64
Ямало-Ненецкий автономный округ	26
Ярославская область	86

Информация о количестве протоколов об административных правонарушениях, по данным Комиссий субъектов Российской Федерации

Субъект Российской Федерации	Количество протоколов об административных правонарушениях по фактам нарушения таможенных правил	Количество деклараций на товары
Алтайский край	0	0
Амурская область	0	0
Архангельская область	0	0
Астраханская область	0	0
Белгородская область	14	14
Брянская область	47	30
Владимирская область	0	151
Волгоградская область	20	0
Вологодская область	2	0
Воронежская область	4	1
Еврейская автономная область	3	0
Забайкальский край	0	0
Ивановская область	0	0
Иркутская область	28	0
Кабардино-Балкарская Республика	0	0
Калининградская область	0	0
Калужская область	0	0
Камчатский край	0	0
Карачаево-Черкесская Республика	0	0
Кемеровская область	0	0
Кировская область	0	0
Костромская область	0	0
Краснодарский край	409	1
Красноярский край	156	0
Курганская область	0	0
Курская область	0	0
Ленинградская область	0	0
Липецкая область	0	0
Магаданская область	22	0
Москва	0	4
Московская область	1	0
Мурманская область	43	7
Ненецкий автономный округ	0	0
Нижегородская область	16	0
Новгородская область	0	0
Новосибирская область	0	0
Омская область	42	0
Оренбургская область	0	0
Орловская область	0	0
Пензенская область	0	0
Пермский край	0	0
Приморский край	0	20
Псковская область	0	0
Республика Адыгея (Адыгея)	0	0
Республика Алтай	0	0

Республика Башкортостан		0	0
Республика Бурятия		38	0
Республика Дагестан		3	0
Республика Ингушетия		0	0
Республика Калмыкия		0	0
Республика Карелия		0	5
Республика Коми		0	0
Республика Крым		0	0
Республика Марий Эл		0	0
Республика Мордовия		0	0
Республика Саха (Якутия)		0	0
Республика Северная Осетия - Алания		232	0
Республика Татарстан (Татарстан)		130	0
Республика Тыва		0	0
Республика Хакасия		0	0
Ростовская область		15	0
Рязанская область		2	0
Самарская область		0	0
Санкт-Петербург		0	0
Саратовская область		3	0
Сахалинская область		18	0
Свердловская область		0	0
Севастополь		0	0
Смоленская область		0	1
Ставропольский край		17	0
Тамбовская область		0	0
Тверская область		0	0
Томская область		0	0
Тульская область		0	0
Тюменская область		1	0
Удмуртская Республика		0	0
Ульяновская область		0	0
Хабаровский край		38	0
Ханты-Мансийский автономный округ - Югра		0	0
Челябинская область		0	0
Чеченская Республика		0	0
Чувашская Республика - Чувашия		0	0
Чукотский автономный округ		0	0
Ямало-Ненецкий автономный округ		0	0
Ярославская область		0	0

**Информация о количестве возбужденных уголовных дел, по данным
Комиссий субъектов Российской Федерации**

Субъект Российской Федерации	Возбуждено уголовных дел
Алтайский край	80
Амурская область	20
Архангельская область	23
Астраханская область	0
Белгородская область	16
Брянская область	42
Владимирская область	7
Волгоградская область	0
Вологодская область	10
Воронежская область	43
Еврейская автономная область	0
Забайкальский край	8
Ивановская область	0
Иркутская область	75
Кабардино-Балкарская Республика	29
Калининградская область	7
Калужская область	13
Камчатский край	0
Карачаево-Черкесская Республика	2
Кемеровская область	0
Кировская область	35
Костромская область	6
Краснодарский край	15
Красноярский край	7
Курганская область	40
Курская область	0
Ленинградская область	14
Липецкая область	15
Магаданская область	0
Москва	51
Московская область	18
Мурманская область	9
Ненецкий автономный округ	0
Нижегородская область	8
Новгородская область	1
Новосибирская область	8
Омская область	125
Оренбургская область	0
Орловская область	1
Пензенская область	26
Пермский край	14
Приморский край	0
Псковская область	10
Республика Адыгея (Адыгея)	2
Республика Алтай	0

Республика Башкортостан	15
Республика Бурятия	17
Республика Дагестан	29
Республика Ингушетия	0
Республика Калмыкия	2
Республика Карелия	2
Республика Коми	30
Республика Крым	5
Республика Марий Эл	2
Республика Мордовия	1
Республика Саха (Якутия)	1
Республика Северная Осетия - Алания	18
Республика Татарстан (Татарстан)	2
Республика Тыва	0
Республика Хакасия	8
Ростовская область	103
Рязанская область	0
Самарская область	21
Санкт-Петербург	16
Саратовская область	102
Сахалинская область	0
Свердловская область	31
Севастополь	4
Смоленская область	39
Ставропольский край	8
Тамбовская область	15
Тверская область	0
Томская область	12
Тульская область	12
Тюменская область	12
Удмуртская Республика	39
Ульяновская область	5
Хабаровский край	3
Ханты-Мансийский автономный округ - Югра	1
Челябинская область	284
Чеченская Республика	0
Чувашская Республика - Чувашия	5
Чукотский автономный округ	1
Ямало-Ненецкий автономный округ	0
Ярославская область	13















































**Информация о количестве выявленных нелегальных точек продаж
табачной продукции, по данным Комиссий субъектов
Российской Федерации**

Субъект Российской Федерации	Выявлено нелегальных точек продажи табачной продукции
Алтайский край	1
Амурская область	0
Архангельская область	4
Астраханская область	34
Белгородская область	0
Брянская область	0
Владимирская область	8
Волгоградская область	22
Вологодская область	0
Воронежская область	2
Еврейская автономная область	0
Забайкальский край	0
Ивановская область	63
Иркутская область	0
Кабардино-Балкарская Республика	155
Калининградская область	0
Калужская область	0
Камчатский край	0
Карачаево-Черкесская Республика	0
Кемеровская область	0
Кировская область	0
Костромская область	3
Краснодарский край	6
Красноярский край	8
Курганская область	40
Курская область	0
Ленинградская область	0
Липецкая область	0
Магаданская область	2
Москва	577
Московская область	52
Мурманская область	9
Ненецкий автономный округ	0
Нижегородская область	0
Новгородская область	6
Новосибирская область	6
Омская область	480
Оренбургская область	0
Орловская область	0

Пензенская область		78
Пермский край		0
Приморский край		0
Псковская область		12
Республика Адыгея (Адыгея)		2
Республика Алтай		2
Республика Башкортостан		222
Республика Бурятия		0
Республика Дагестан		4
Республика Ингушетия		0
Республика Калмыкия		0
Республика Карелия		1
Республика Коми		23
Республика Крым		0
Республика Марий Эл		1
Республика Мордовия		0
Республика Саха (Якутия)		0
Республика Северная Осетия - Алания		1390
Республика Татарстан (Татарстан)		3
Республика Тыва		0
Республика Хакасия		0
Ростовская область		2
Рязанская область		0
Самарская область		20
Санкт-Петербург		173
Саратовская область		103
Сахалинская область		4
Свердловская область		1
Севастополь		1046
Смоленская область		246
Ставропольский край		100
Тамбовская область		280
Тверская область		53
Томская область		0
Тульская область		0
Тюменская область		1074
Удмуртская Республика		39
Ульяновская область		6
Хабаровский край		13
Ханты-Мансийский автономный округ - Югра		5
Челябинская область		0
Чеченская Республика		1
Чувашская Республика - Чувашия		10
Чукотский автономный округ		65
Ямало-Ненецкий автономный округ		0
Ярославская область		5
Итого		6462

Информация о количестве легальных розничных точек, в которых выявлены нарушения, по данным комиссий субъектов Российской Федерации

Субъект Российской Федерации	Всего легальных розничных точек, в которых выявлены нарушения
Алтайский край	157
Амурская область	26
Архангельская область	85
Астраханская область	85
Белгородская область	13
Брянская область	19
Владимирская область	13
Волгоградская область	20
Вологодская область	130
Воронежская область	55
Еврейская автономная область	0
Забайкальский край	14
Ивановская область	0
Иркутская область	0
Кабардино-Балкарская Республика	0
Калининградская область	14
Калужская область	0
Камчатский край	16
Карачаево-Черкесская Республика	2
Кемеровская область	159
Кировская область	15
Костромская область	17
Краснодарский край	255
Красноярский край	144
Курганская область	38
Курская область	31
Ленинградская область	480
Липецкая область	0
Магаданская область	0
Москва	212
Московская область	5
Мурманская область	0
Ненецкий автономный округ	4
Нижегородская область	49
Новгородская область	0
Новосибирская область	151
Омская область	1
Оренбургская область	21
Орловская область	69

Пензенская область		165
Пермский край		81
Приморский край		9
Псковская область		40
Республика Адыгея (Адыгея)		29
Республика Алтай		1
Республика Башкортостан		7
Республика Бурятия		0
Республика Дагестан		15
Республика Ингушетия		8
Республика Калмыкия		9
Республика Карелия		5
Республика Коми		0
Республика Крым		25
Республика Марий Эл		9
Республика Мордовия		24
Республика Саха (Якутия)		2
Республика Северная Осетия - Алания		21
Республика Татарстан (Татарстан)		294
Республика Тыва		0
Республика Хакасия		89
Ростовская область		117
Рязанская область		28
Самарская область		12
Санкт-Петербург		6
Саратовская область		2
Сахалинская область		10
Свердловская область		159
Севастополь		37
Смоленская область		1
Ставропольский край		174
Тамбовская область		0
Тверская область		44
Томская область		0
Тульская область		75
Тюменская область		179
Удмуртская Республика		0
Ульяновская область		9
Хабаровский край		61
Ханты-Мансийский автономный округ		0
Челябинская область		41
Чеченская Республика		0
Чувашская Республика - Чувашия		69
Чукотский автономный округ		0
Ямало-Ненецкий автономный округ		11
Ярославская область		78

Приложение № 17

**Информация о конфискованной и изъятой табачной продукции, по
данным Комиссий субъектов
Российской Федерации**

Субъект РФ	Количество конфискованной или изъятой из незаконного оборота продукции, (шт.)
Алтайский край	13 801 100
Амурская область	0
Архангельская область	1 192 840
Астраханская область	449 180
Белгородская область	13 239 600
Брянская область	54 984 600
Владимирская область	4 800 000
Волгоградская область	330 000
Вологодская область	780 440
Воронежская область	0
Еврейская автономная область	0
Забайкальский край	12 180
Ивановская область	30 180
Иркутская область	400 000
Кабардино-Балкарская Республика	406 000
Калининградская область	0
Калужская область	650
Камчатский край	0
Карачаево-Черкесская Республика	175 000
Кемеровская область	353 500
Кировская область	0
Костромская область	6 100 000
Краснодарский край	3 495 000
Красноярский край	1 211 086
Курганская область	3 484 460
Курская область	105 000
Ленинградская область	0
Липецкая область	2 225 580
Магаданская область	58 700
Москва	82 421 900
Московская область	184 620
Мурманская область	1 238 000
Ненецкий автономный округ	693
Нижегородская область	340
Новгородская область	3 303 000
Новосибирская область	688 000
Омская область	16 812 366
Оренбургская область	8 100
Орловская область	20 000
Пензенская область	2 306 800
Пермский край	4 630 000
Приморский край	0
Псковская область	273 760
Республика Адыгея (Адыгея)	10 007
Республика Алтай	3 800
Республика Башкортостан	586 850
Республика Бурятия	26 705

Республика Дагестан	0
Республика Ингушетия	10
Республика Калмыкия	3 738
Республика Карелия	1 879 360
Республика Коми	3 336 000
Республика Крым	95 134
Республика Марий Эл	1 273 000
Республика Мордовия	7 460
Республика Саха (Якутия)	0
Республика Северная Осетия - Алания	1 059 230
Республика Татарстан (Татарстан)	54 280
Республика Тыва	2 160
Республика Хакасия	143 078
Ростовская область	17 759 000
Рязанская область	38 880
Самарская область	6 793 360
Санкт-Петербург	16 722 720
Саратовская область	27 011 000
Сахалинская область	37 000
Свердловская область	120 100
Севастополь	313 800
Смоленская область	27 811 600
Ставропольский край	130 000
Тамбовская область	6 000 000
Тверская область	5 274
Томская область	259 000
Тульская область	139 070
Тюменская область	5 831 870
Удмуртская Республика	9 100 000
Ульяновская область	973 029
Хабаровский край	3 100
Ханты-Мансийский автономный округ - Югра	120 000
Челябинская область	3 075 502
Чеченская Республика	60
Чувашская Республика - Чувашия	131 000
Чукотский автономный округ	1 245 000
Ямало-Ненецкий автономный округ	20 000
Ярославская область	49 230 060
Общий итог	400 873 912













































Информация о количестве протоколов об административных правонарушениях, преступлениях, выявленных по обращениям граждан, по данным Комиссий субъектов Российской Федерации

Субъект Российской Федерации	По итогам рассмотрения граждан	
	выявлены административные правонарушения	выявлены преступления
Алтайский край	138	80
Амурская область	0	0
Архангельская область	61	24
Астраханская область	41	15
Белгородская область	0	0
Брянская область	85	0
Владимирская область	14	1
Волгоградская область	38	0
Вологодская область	177	0
Воронежская область	57	2
Еврейская автономная область	0	0
Забайкальский край	0	0
Ивановская область	62	0
Иркутская область	0	0
Кабардино-Балкарская Республика	0	0
Калининградская область	6	0
Калужская область	8	0
Камчатский край	5	0
Карачаево-Черкесская Республика	0	0
Кемеровская область	159	0
Кировская область	18	0
Костромская область	14	6
Краснодарский край	255	0
Красноярский край	0	0
Курганская область	42	40
Курская область	29	0
Ленинградская область	0	0
Липецкая область	0	0
Магаданская область	0	0
Москва	716	51
Московская область	0	0
Мурманская область	1	8
Ненецкий автономный округ	0	0
Нижегородская область	0	0
Новгородская область	0	0
Новосибирская область	143	8
Омская область	0	0
Оренбургская область	21	0

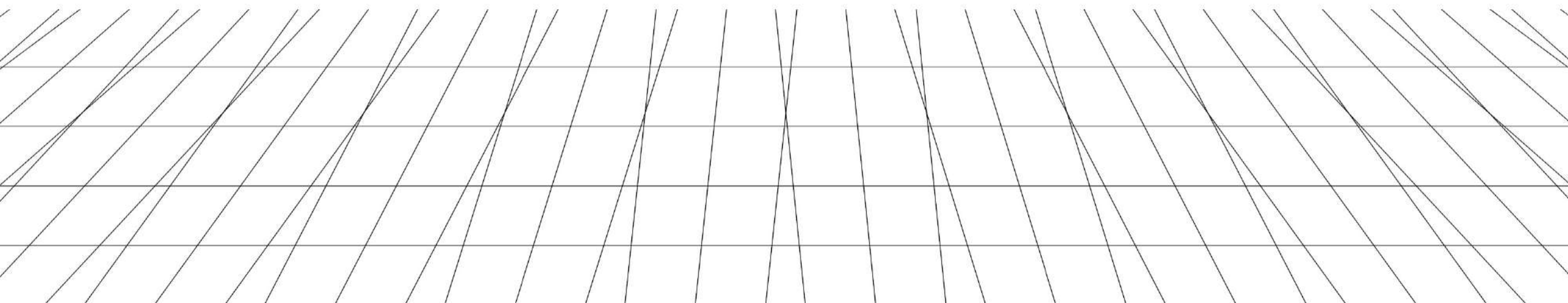
Орловская область	66	1
Пензенская область	83	0
Пермский край	218	0
Приморский край	0	0
Псковская область	53	0
Республика Адыгея (Адыгея)	26	0
Республика Алтай	0	0
Республика Башкортостан	207	14
Республика Бурятия	9	0
Республика Дагестан	0	0
Республика Ингушетия	2	0
Республика Калмыкия	0	0
Республика Карелия	0	0
Республика Коми	0	0
Республика Крым	0	0
Республика Марий Эл	50	3
Республика Мордовия	0	0
Республика Саха (Якутия)	0	0
Республика Северная Осетия - Алания	0	0
Республика Татарстан (Татарстан)	297	0
Республика Тыва	0	0
Республика Хакасия	0	0
Ростовская область	22	1
Рязанская область	9	1
Самарская область	28	4
Санкт-Петербург	0	0
Саратовская область	5	0
Сахалинская область	0	0
Свердловская область	386	3
Севастополь	1046	4
Смоленская область	0	0
Ставропольский край	416	7
Тамбовская область	88	15
Тверская область	181	0
Томская область	0	0
Тульская область	104	0
Тюменская область	16	0
Удмуртская Республика	0	0
Ульяновская область	9	5
Хабаровский край	74	0
Ханты-Мансийский автономный округ - Югра	0	0
Челябинская область	27	0
Чеченская Республика	1	0
Чувашская Республика - Чувашия	74	5
Чукотский автономный округ	0	0
Ямало-Ненецкий автономный округ	32	0
Ярославская область	78	0

**Информация о количестве пользователей приложения «Честный знак»,
по данным ГИС МТ**

Субъект Российской Федерации	Количество пользователей
Алтайский край	12 215
Амурская область	4 857
Архангельская область	6 120
Архангельская область и Ненецкий автономный округ	2 036
Астраханская область	5 604
Белгородская область	10 286
Брянская область	7 669
Владимирская область	9 063
Волгоградская область	14 502
Вологодская область	7 689
Воронежская область	15 362
Еврейская АО	867
Забайкальский край	5 775
Ивановская область	7 934
Иркутская область	16 835
Кабардино-Балкарская Республика	3 765
Калининградская область	7 752
Калужская область	7 992
Камчатский край	2 805
Карачаево-Черкесская Республика	2 155
Кемеровская область - Кузбасс область	18 980
Кировская область	7 813
Костромская область	3 932
Краснодарский край	55 436
Красноярский край	19 518
Курганская область	4 630
Курская область	7 454
Липецкая область	8 464
Магаданская область	1 184
Москва и Московская область	215 305
Мурманская область	7 624
Ненецкий АО	159
Нижегородская область	20 334
Новгородская область	3 875
Новосибирская область	22 748
Омская область	12 576
Оренбургская область	10 092
Орловская область	4 946
Пензенская область	6 982

Пермский край		17 161
Приморский край		13 364
Псковская область		4 341
Республика Адыгея		2 050
Республика Алтай		1 049
Республика Башкортостан		22 334
Республика Бурятия		5 199
Республика Дагестан		13 352
Республика Ингушетия		1 429
Республика Калмыкия		1 325
Республика Карелия		4 210
Республика Коми		6 444
Республика Марий Эл		3 396
Республика Мордовия		3 973
Республика Саха (Якутия)		6 380
Республика Северная Осетия		3 987
Республика Татарстан		23 826
Республика Тыва		1 551
Республика Хакасия		3 286
Ростовская область		28 141
Рязанская область		7 215
Самарская область		19 670
Санкт-Петербург и Ленинградская область		71 551
Саратовская область		13 506
Сахалинская область		4 555
Свердловская область		36 038
Севастополь и Республика Крым		1 807
Смоленская область		6 738
Ставропольский край		15 769
Тамбовская область		5 753
Тверская область		9 278
Томская область		7 046
Тульская область		11 610
Тюменская область		10 549
Удмуртская Республика		8 801
Ульяновская область		6 490
Хабаровский край		9 462
Ханты-Мансийский АО		15 463
Челябинская область		22 279
Чеченская Республика		3 810
Чувашская Республика		6 990
Чукотский АО		266
Ямало-Ненецкий АО		6 444
Ярославская область		9 980

**ОБЗОР СОСТОЯНИЯ РОЗНИЧНЫХ РЫНКОВ
ПРОДАЖ ТАБАЧНОЙ ПРОДУКЦИИ
В СУБЪЕКТАХ РОССИЙСКОЙ ФЕДЕРАЦИИ
ЗА 2020 ГОД**



Процесс подготовки анализа рынка, источники, сбор данных



ДИНАМИКА ПРОИЗВОДСТВА И РОЗНИЧНЫХ ПРОДАЖ

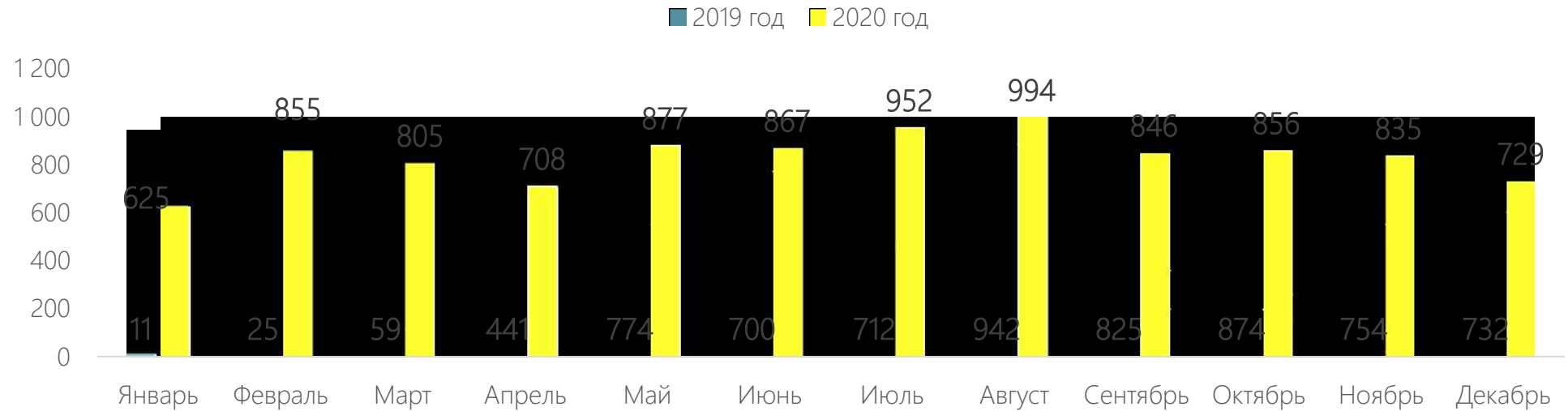
В 2020 году

произведено
более
9,9 млрд. пачек
сигарет

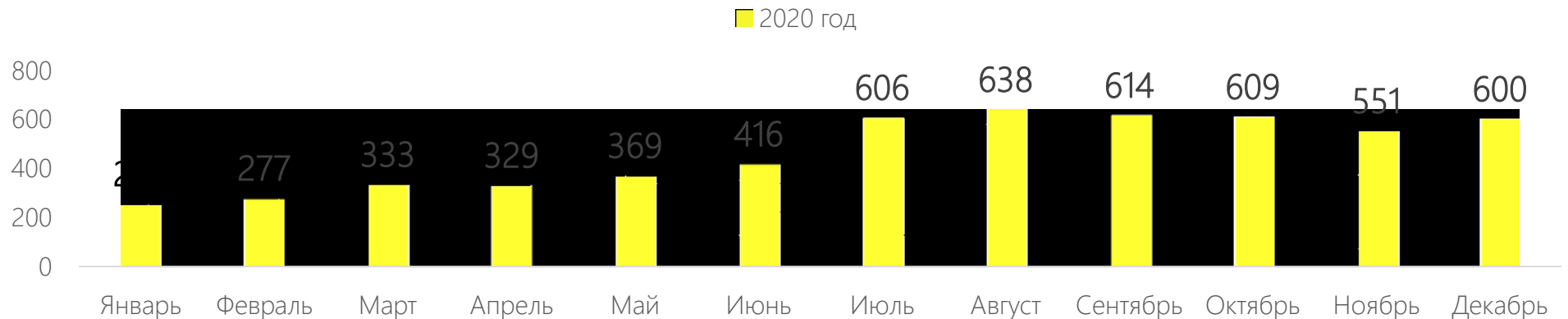
зафиксирована
реализация более
5,5 млрд. пачек
сигарет

по данным ГИС МТ

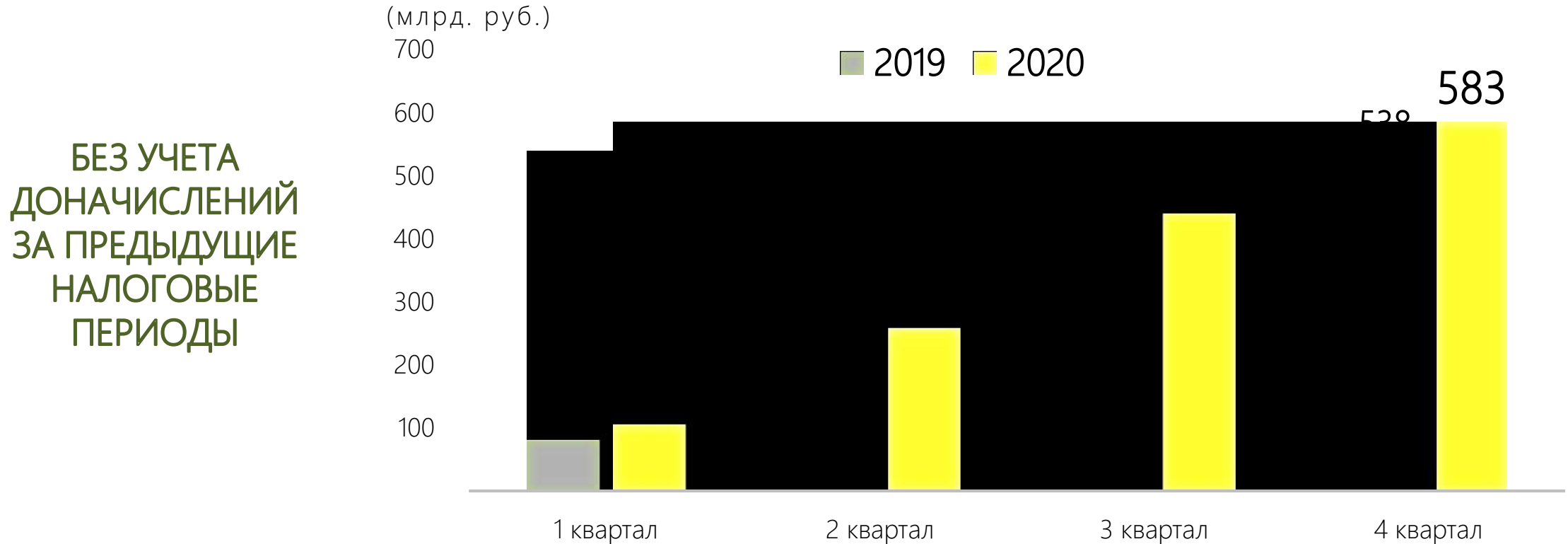
Производство сигарет (млн. пачек)



Розничные продажи сигарет (млн. пачек)

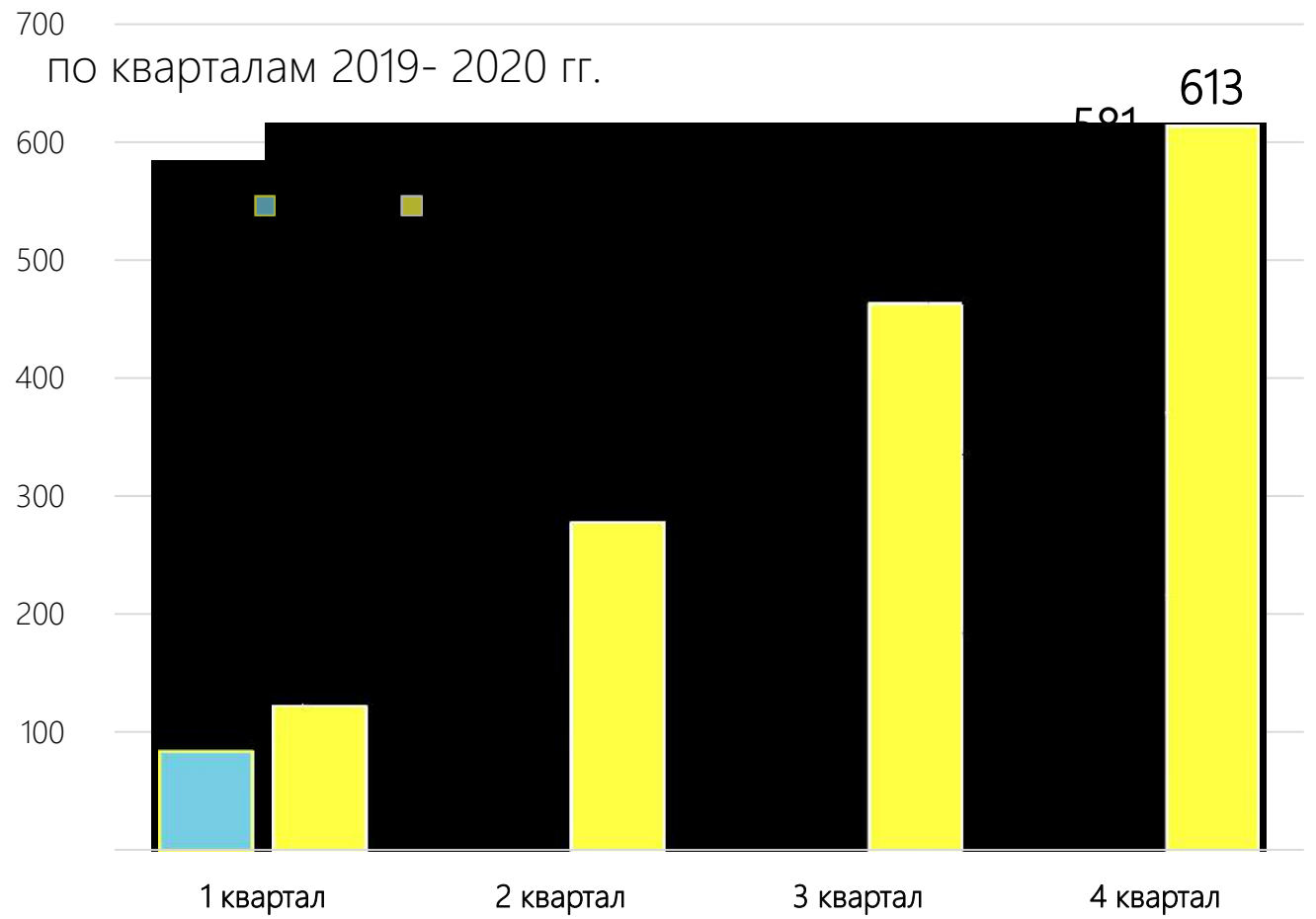
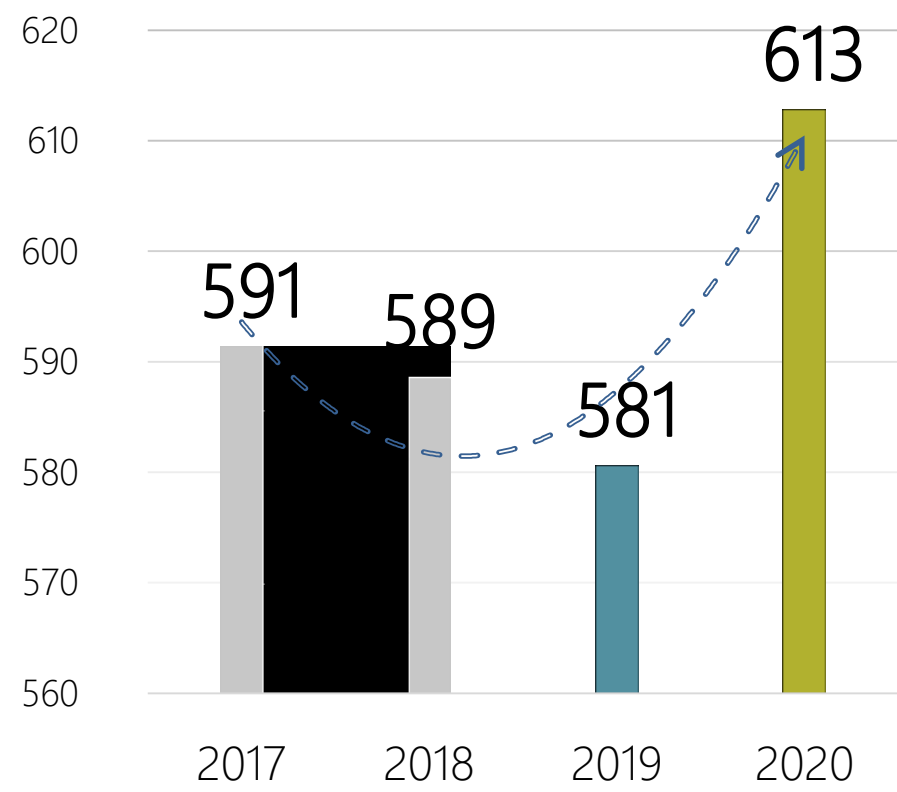


НАЧИСЛЕНИЕ АКЦИЗОВ НА ТАБАЧНУЮ ПРОДУКЦИЮ (нарастающим итогом)



ПОСТУПЛЕНИЕ АКЦИЗОВ НА ТАБАЧНУЮ ПРОДУКЦИЮ (нарастающим итогом)

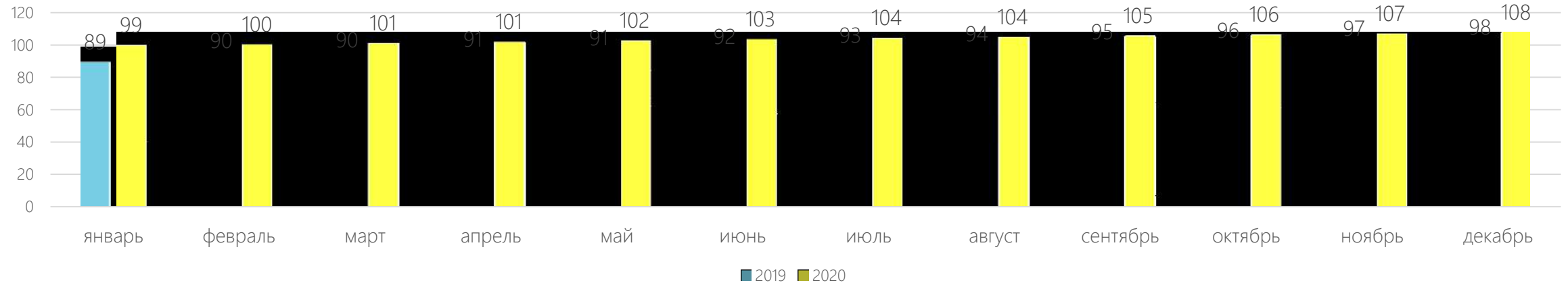
(млрд. рублей)
2017- 2020 гг.



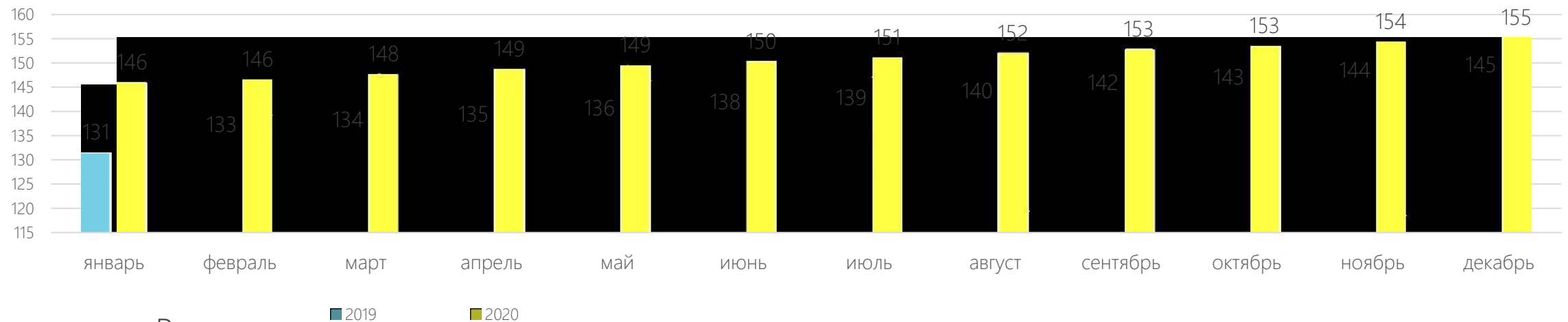
по данным Казначейства России (отчет по исполнению бюджета Российской Федерации)

СРЕДНИЕ ПОТРЕБИТЕЛЬСКИЕ ЦЕНЫ НА ПАЧКУ СИГАРЕТ (руб./пачка)

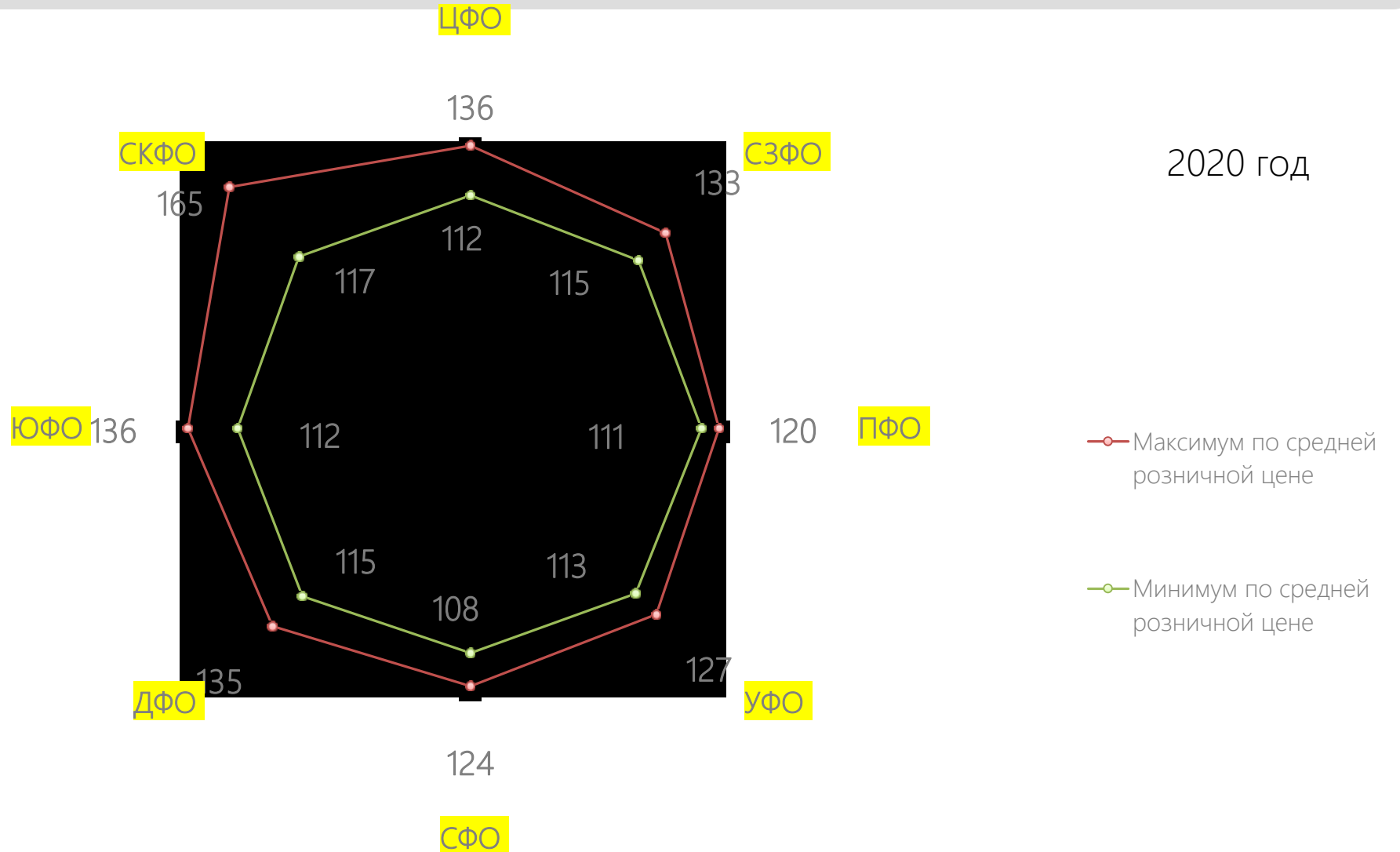
Средние потребительские цены на сигареты отечественные,



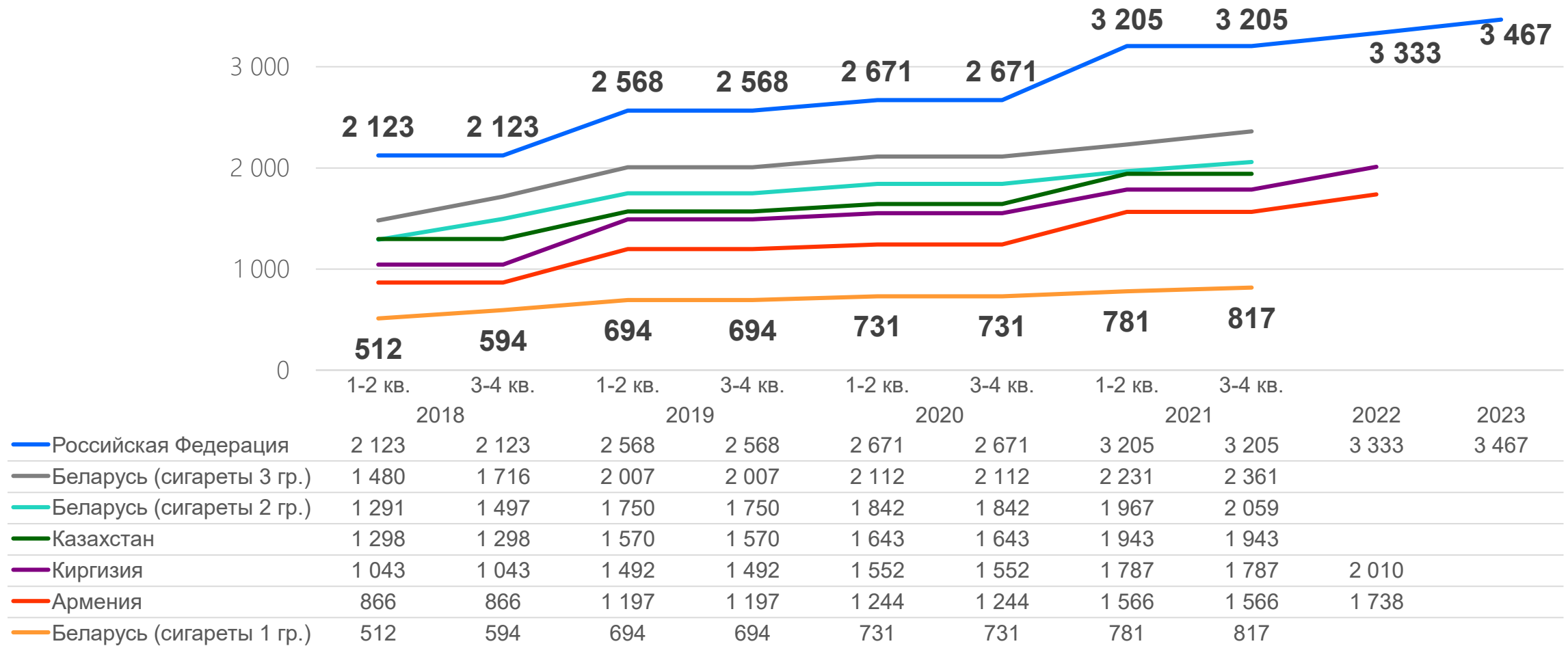
Средние потребительские цены на сигареты с фильтром зарубежных торговых марок



СРЕДНИЕ ПОТРЕБИТЕЛЬСКИЕ ЦЕНЫ НА ПАЧКУ СИГАРЕТ (руб./пачка)



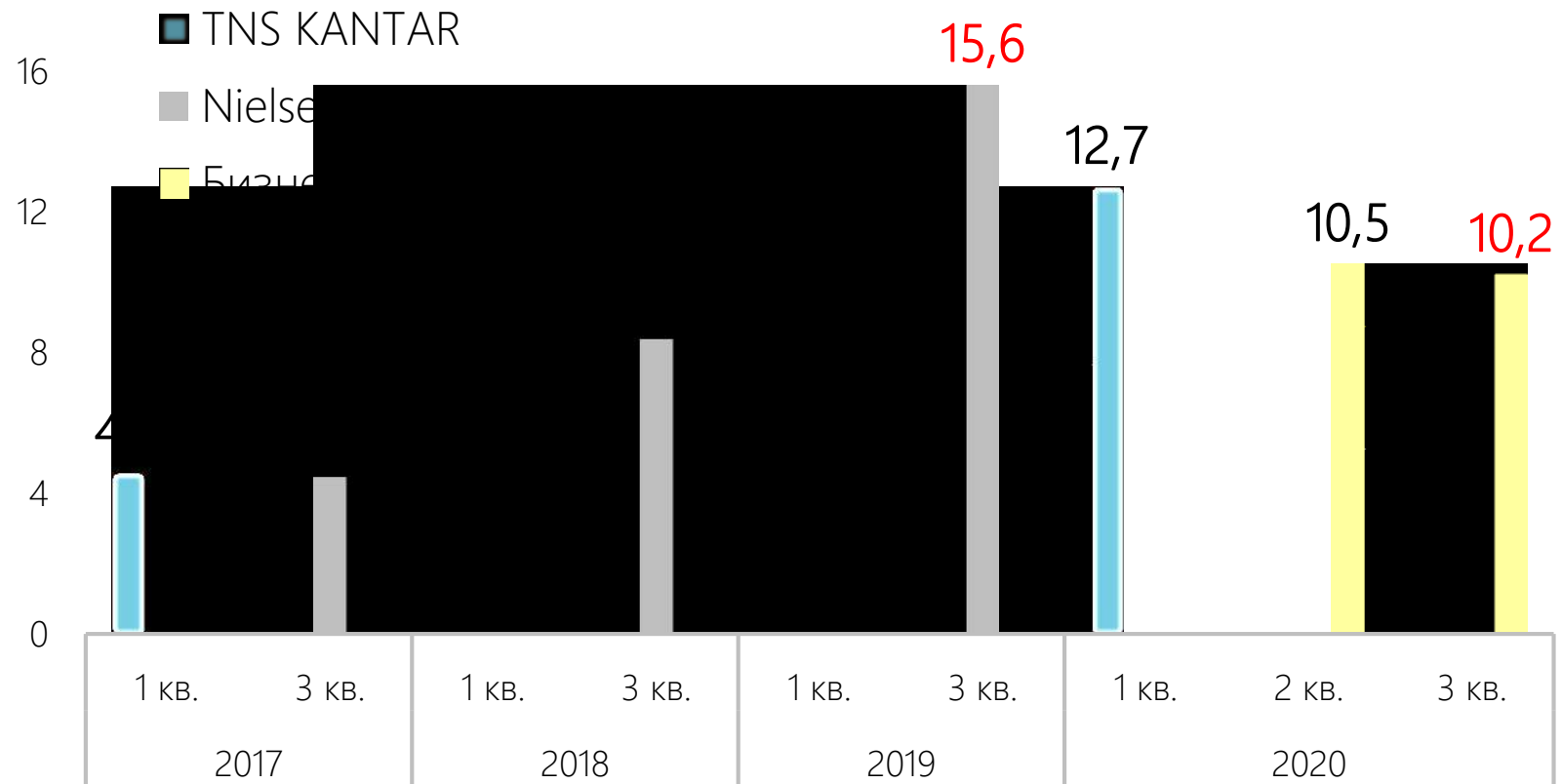
АКЦИЗЫ НА СИГАРЕТЫ В СТРАНАХ ЕАЭС, РУБ. ЗА 1000 ШТ.



по данным налоговых кодексов стран ЕАЭС, в пересчёте по курсу рубля на 1 января соответствующего периода

НЕЛЕГАЛЬНЫЙ РЫНОК ТАБАКА

В 2020 году доля
нелегальной табачной
продукции снизилась до
10,2%

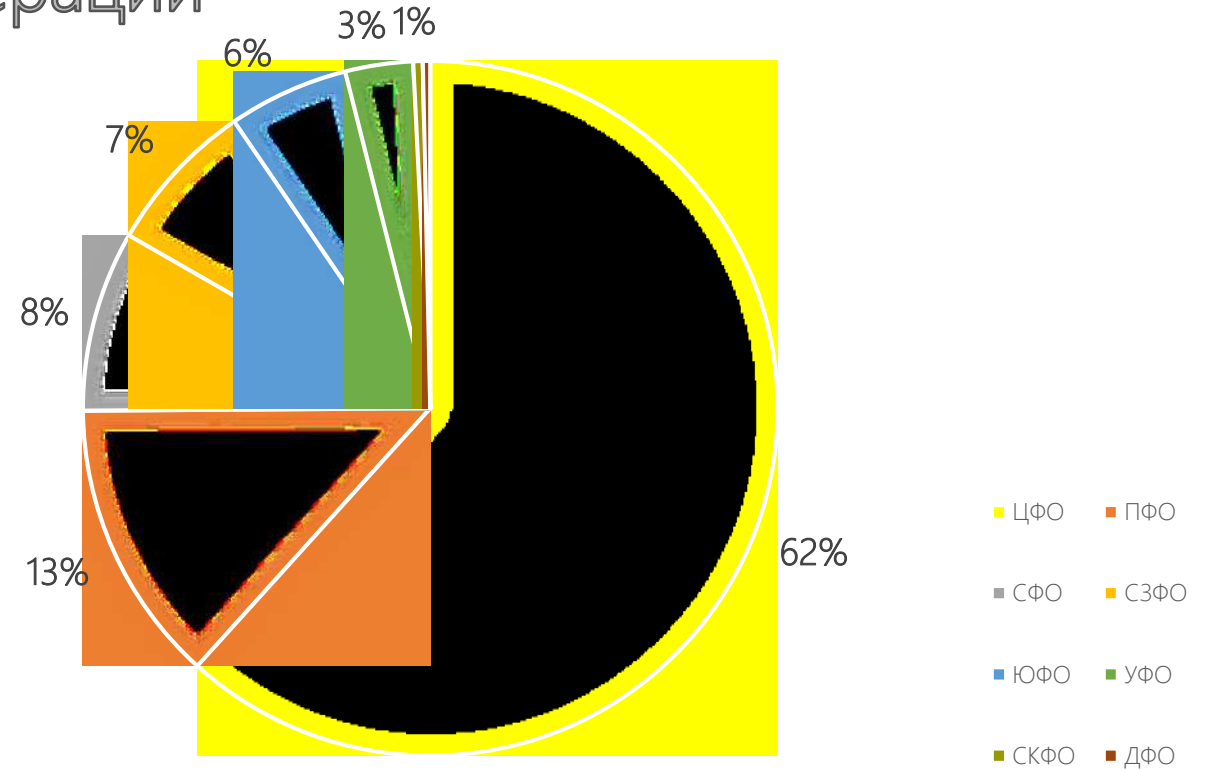


ПОКАЗАТЕЛИ КОНТРОЛЬНОЙ РАБОТЫ ОРГАНОВ ВЛАСТИ

Органами власти Российской Федерации
в 2020 году:
выявлено 12 нелегальных производств

изъято >400,8 млн. сигарет

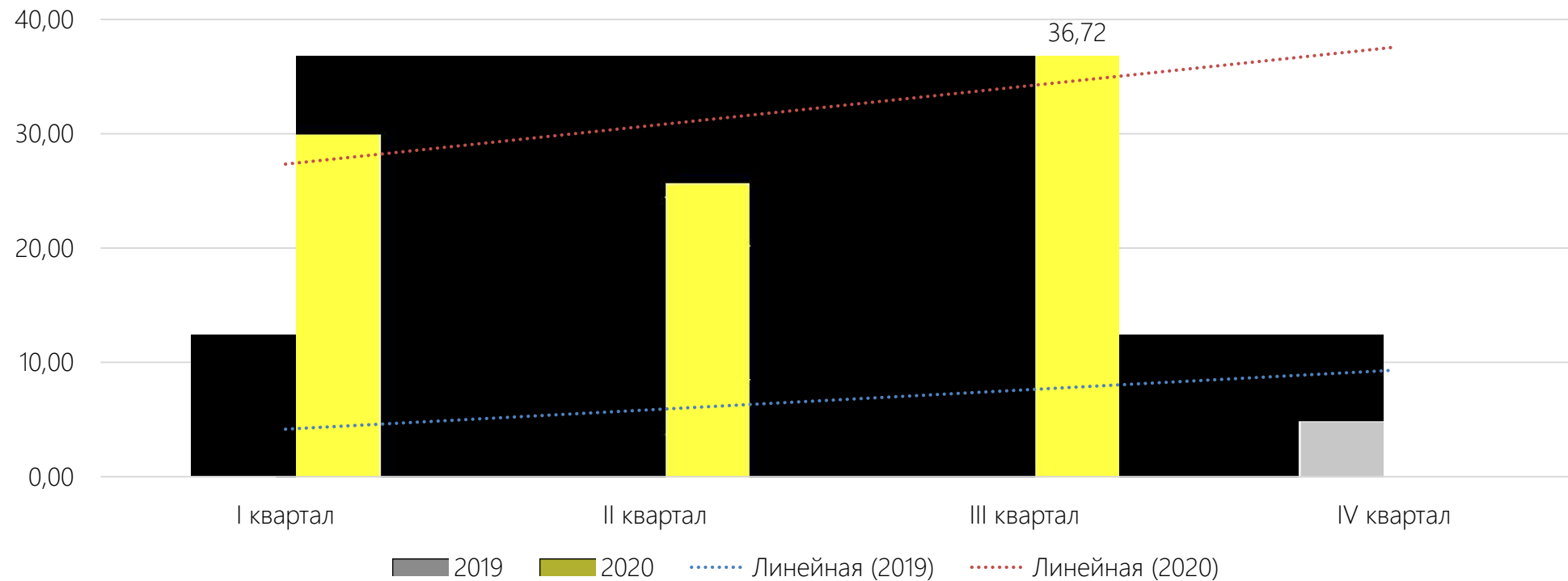
Федеральный округ	Объем конфискованных сигарет (млн. шт)
ЦФО	247,337
ПФО	52,875
СФО	33,674
СЗФО	28,727
ЮФО	22,456
УФО	12,652
СКФО	1,770
ДФО	1,383
Итого	400,874



по данным комиссий по противодействию незаконному обороту промышленной продукции в субъектах Российской Федерации

КОНТРОЛЬНО-НАДЗОРНАЯ ДЕЯТЕЛЬНОСТЬ РОСПОТРЕБНАДЗОРА

Доля изъятой табачной продукции в ходе контрольных мероприятий от общего объема проверенной продукции, %



по данным федеральной формы статистического учета 1-КЧ (ЕМИСС)

Анализ производится в разрезе субъектов РФ по показателям, предусмотренным методикой

Субъект	Доля незаконно о рынка	незаконно о рынка	Потреблени е/15	РАНГ (Потреблени е/15)	V легальных продаж /18	РАНГ (V легальных продаж /18)	точка продаж/18	ИГ С П Б
Алтайский край	18,5%	70	1 309,75	12	1 150,96	19	0,001385875	ИГ С П Б
Амурская область	3,1%	18	795,63	64	807,16	59	0,001890922	
Архангельская область	5,3%	41	1 359,85	7	1 344,53	8	0,00171901	
Астраханская область	9,4%	58	863,50	56	821,99	56	0,001651098	
Белгородская область	1,4%	9	995,30	36	1 015,56	33	0,001847501	
Брянская область	29,2%	83	988,49	37	792,70	62	0,001787246	
Владимирская область	3,7%	22	1 348,72	9	1 345,89	7	0,001979558	
Волгоградская область	9,0%	54	859,15	59	816,79	58	0,00147313	
Вологодская область	7,1%	48	1 257,18	15	1 221,35	13	0,002399985	
Воронежская область	10,1%	59	966,73	41	906,33	46	0,001692665	
Еврейская автономная область	1,1%	7	707,95	70	732,85	67	0,001858895	
Забайкальский край	6,8%	47	806,82	61	793,44	61	0,001393093	
Ивановская область	4,6%	33	962,28	43	951,72	38	0,001692939	
Иркутская область	2,5%	15	916,62	49	935,10	40	0,001719934	
Кабардино-Балкарская Республика	22,2%	77	104,15	81	89,03	81	0,000216169	
Калининградская область	0,2%	3	861,93	57	891,46	50	0,002048026	
Калужская область	9,2%	56	1 240,81	17	1 174,19	14	0,001835407	
Камчатский край	1,6%	10	894,27	55	915,20	44	0,001640895	
Карачаево-Черкесская Республика	20,1%	76	91,05	83	79,32	82	0,000230539	
Кемеровская область	15,3%	67	774,91	65	700,27	69	0,0016528	
Кировская область	2,8%	15	1 116,49	25	1 125,43	21	0,002083474	
Костромская область	4,0%	28	1 078,70	26	1 077,87	27	0,001959527	

Некоторые результаты правоприменительной практики в субъектах РФ

Субъект Российской Федерации	Доля нелегального рынка	Легальные точки продаж	Плотность легальных мест продаж на душу совершенно летнего населения (в расчете на 1000 населения)	Количество изъятых сигарет	Доля изъятых сигарет от объема легальных продаж
Республика Дагестан	41,7%	71	0,03	0	0,000%
Республика Ингушетия	25,4%	7	0,02	0,00001	0,001%
Курганская область	20,0%	773	1,19	3,48446	0,496%
Республика Калмыкия	18,8%	281	1,36	0,003738	0,003%

- 1 В республике Дагестан наибольший показатель **доли нелегального рынка 41,7 %**, при этом **легальных мест продаж всего 71 на 2,2 млн** совершеннолетнего населения т.е. 0,03 точки на 1000 населения (среднее значение показателя по России 1,42 точек, по Северо-Кавказскому Федеральному округу – 0,45 точек) и **не изъято ни одной пачки сигарет**.
- 2 В 10 регионах Российской Федерации в 2020 году **не выявлено** в обороте **ни одной пачки нелегальной продукции**
- 3 В 38 регионах Российской Федерации за 2020 году **не проведено ни одной проверки в местах продаж сигарет**
- 4 В 35 регионах Российской Федерации за 2020 год **не выявлено ни одной точки, нелегально торгующей сигаретами**.


ВЫВОДЫ


- ✓ В 2020 году отмечается **рост объема легального производства табачной продукции.**
- ✓ Производимая на территории Российской Федерации и импортируемая в Российскую Федерацию табачная продукция **маркируется средствами идентификации в полном объеме.**
- ✓ В 2020 году впервые за последние 3 года отмечается **увеличение начислений акцизов на табачную продукцию на 8,3%** с 538 млрд. руб. в 2019 году до 583 млрд. руб. в 2020 году (*форма 5-ТИ ФНС России*) при росте ставок акцизов на табачную продукцию в 2020 году в 4%.
- ✓ **Доля незаконного оборота табачной продукции в 2020 году снизилась с 15,6%** (данные Nielsen, 3 квартал 2019 г.) до **10,2%**. (данные Бизнес аналитика Ритейл Трекинг, 3 квартал 2020 г.).
- ✓ Территориальными органами ФОИВ в целом **организована работа по противодействию незаконному обороту табачной продукции**, однако проводится она с **разной степенью эффективности.**
- ✓ Заработал механизм **общественного контроля ГИС МТ**. Разработано приложение «Честный знак». *В 2020 году по результатам рассмотрения обращений граждан, в том числе направленных с использованием приложения «Честный знак», в точках продаж сигарет выявлены 5 697 административных правонарушений и 298 преступлений.*

Необходимые мероприятия


Некоторые участники оборота по части реализуемой продукции не подают сведения в систему – имеет место нарушение законодательно установленных требований, создаются предпосылки к нелегальному обороту табачной продукции


ЦРПТ
(оператор
ГИС МТ)

 Проводит анализ баланса оборота табачной продукции в каждом регионе Российской Федерации с целью **выявления организаций**, предположительно **нарушающих** обязательные требования о прослеживаемости

 **Направляет список данных организаций** в органы, уполномоченные на осуществление контрольно-надзорной деятельности в сфере производства и оборота табачной продукции, **для принятия мер**

**Минпромторг
России**

 **Направляет список данных организаций** в комиссии по противодействию незаконному обороту промышленной продукции в субъектах РФ территориальные органы ФОИВ **для принятия мер**

 **Даёт рекомендации Комиссиям субъектов по профилактике нарушений обязательных требований**

Комиссии по противодействию незаконному обороту промышленной продукции в субъектах Российской Федерации



Проводят работу с организациями с целью профилактики и пресечения нарушений действующих норм законодательства, а также организуют работу по осуществлению регулярного мониторинга субъектов предпринимательской



деятельности в целях контроля соблюдения ими требований действующего законодательства в части маркировки табачной продукции средствами идентификации

Список рассылки председателям комиссий по противодействию
незаконному обороту промышленной продукции в субъектах Российской Федерации
к письму Минпромторга России

от _____ № _____

№ п/п	Кому	Адрес
1.	Председателю комиссии по противодействию незаконному обороту промышленной продукции в Республике Адыгея, Главе Республики Адыгея	385000, Республика Адыгея, г. Майкоп, ул. Пионерская, д. 199
2.	Председателю комиссии по противодействию незаконному обороту промышленной продукции в Республике Алтай, Главе Республики Алтай, Председателю Правительства Республики Алтай	649000, Республика Алтай, г. Горно-Алтайск, ул. Чаптынова, д. 24
3.	Председателю комиссии по противодействию незаконному обороту промышленной продукции в Республике Башкортостан, Главе Республики Башкортостан, Председателю Правительства Республики Башкортостан	450101, Республика Башкортостан, г. Уфа, ул. Тукаева, д. 46
4.	Председателю комиссии по противодействию незаконному обороту промышленной продукции в Республике Бурятия, Главе Республики Бурятия	670000, Республика Бурятия, г. Улан-Удэ, ул. Ленина, д. 54
5.	Председателю комиссии по противодействию незаконному обороту промышленной продукции в Республике Дагестан, Главе Республики Дагестан	367005, Республика Дагестан, г. Махачкала, пл. Ленина, 1, Дом Правительства
6.	Председателю комиссии по противодействию незаконному обороту промышленной продукции в Республике Ингушетия, Главе Республики Ингушетия	386001, Республика Ингушетия, г. Магас, пр-т И. Зязикова, д. 14
7.	Председателю комиссии по противодействию незаконному обороту промышленной продукции в Кабардино-Балкарской Республике, Главе Кабардино-Балкарской Республики	360027, Кабардино-Балкарская Республика, г. Нальчик, пр-т Ленина, д. 27
8.	Председателю комиссии по противодействию незаконному обороту промышленной продукции в Республике Калмыкия, Главе Республики Калмыкия	358000, Республика Калмыкия, г. Элиста, ул. А.С. Пушкина, д. 18

№ п/п	Кому	Адрес
9.	Председателю комиссии по противодействию незаконному обороту промышленной продукции в Карачаево-Черкесской Республике, Главе Карачаево-Черкесской Республики	369000, Карачаево-Черкесская Республика, г. Черкесск, ул. Красноармейская, д. 54, Дом Правительства
10.	Председателю комиссии по противодействию незаконному обороту промышленной продукции в Главы Республике Карелия, Главе Республики Карелия	185028, Республика Карелия, г. Петрозаводск, пр-т Ленина, д. 19
11.	Председателю комиссии по противодействию незаконному обороту промышленной продукции в Республике Коми, Первому заместителю Председателя Правительства Республики Коми	167010, Республика Коми, г. Сыктывкар, ул. Коммунистическая, д. 9
12.	Председателю комиссии по противодействию незаконному обороту промышленной продукции в Республике Крым, Главе Республики Крым, Председателю Совета министров Республики Крым	295005, Республика Крым, г. Симферополь, пр-т Кирова, д. 13
13.	Председателю комиссии по противодействию незаконному обороту промышленной продукции в Республике Марий Эл, Главе Республики Марий Эл	424001, Республика Марий Эл, г. Йошкар-Ола, Ленинский пр-т, д. 29
14.	Председателю комиссии по противодействию незаконному обороту промышленной продукции в Республике Мордовия, Главе Республики Мордовия	430002, Республика Мордовия, г. Саранск, ул. Советская, д. 35
15.	Председателю комиссии по противодействию незаконному обороту промышленной продукции в Республике Саха (Якутия), Главе Республики Саха (Якутия)	677022, Республика Саха (Якутия), г. Якутск, ул. Кирова, д. 11
16.	Председателю комиссии по противодействию незаконному обороту промышленной продукции в Республике Северная Осетия – Алания, Главе Республики Северной Осетии-Алании	362038, Республика Северная Осетия – Алания, г. Владикавказ, пл. Свободы, д. 1
17.	Председателю комиссии по противодействию незаконному обороту промышленной продукции в Республике Татарстан, Президенту Республики Татарстан	420060, Республика Татарстан, г. Казань, пл. Свободы, д. 1

№ п/п	Кому	Адрес
18.	Председателю комиссии по противодействию незаконному обороту промышленной продукции в Республике Тыва, Главе Республики Тыва, Председателю Правительства Республики Тыва	667000, Республика Тыва, г. Кызыл, ул. Чульдум, д. 18
19.	Председателю комиссии по противодействию незаконному обороту промышленной продукции в Удмуртской Республике, Главе Удмуртской Республики	426007, Удмуртская Республика, г. Ижевск, ул. Пушкинская, д. 214
20.	Председателю комиссии по противодействию незаконному обороту промышленной продукции в Республике Хакасия, Главе Республики Хакасия, Председателю Правительства Республики Хакасия	655019, Республика Хакасия, г. Абакан, пр-т Ленина, д. 67
21.	Председателю комиссии по противодействию незаконному обороту промышленной продукции в Чеченской Республике, Главе Чеченской Республики	364000, Чеченская Республика, г. Грозный, пр-т им. В.В. Путина д. 1 «б»
22.	Председателю комиссии по противодействию незаконному обороту промышленной продукции в Чувашской Республике, Главе Чувашской Республики	428004, Чувашская Республика, г. Чебоксары, Президентский б-р, д. 10
23.	Председателю комиссии по противодействию незаконному обороту промышленной продукции в Алтайском крае, Губернатору Алтайского края	656035, Алтайский край, г. Барнаул, пр-т Ленина, д. 59
24.	Председателю комиссии по противодействию незаконному обороту промышленной продукции в Забайкальском крае, Губернатору Забайкальского края	672021, Забайкальский край, г. Чита, ул. Чайковского, д. 8
25.	Председателю комиссии по противодействию незаконному обороту промышленной продукции в Камчатском крае, Губернатору Камчатского края	683040, Камчатский край, г. Петропавловск-Камчатский, пл. Ленина, д. 1
26.	Председателю комиссии по противодействию незаконному обороту промышленной продукции в Краснодарском крае, Главе администрации (Губернатору) Краснодарского края	350014, Краснодарский край, г. Краснодар, ул. Красная, д. 35

№ п/п	Кому	Адрес
27.	Председателю комиссии по противодействию незаконному обороту промышленной продукции в Красноярском крае, Губернатору Красноярского края	660009, Красноярский край, г. Красноярск, пр-т Мира, д. 110
28.	Председателю комиссии по противодействию незаконному обороту промышленной продукции в Пермском крае, Губернатору Пермского края	614006, Пермский край, г. Пермь, ул. Куйбышева, д. 14
29.	Председателю комиссии по противодействию незаконному обороту промышленной продукции в Приморском крае, Губернатору Приморского края	690110, Приморский край, г. Владивосток, ул. Светланская, д. 22
30.	Председателю комиссии по противодействию незаконному обороту промышленной продукции в Ставропольском крае, Губернатору Ставропольского края	355025, Ставропольский край, г. Ставрополь, пл. Ленина, д. 1
31.	Председателю комиссии по противодействию незаконному обороту промышленной продукции в Хабаровском крае, Губернатору Хабаровского края, Председателю Правительства Хабаровского края	680000, Хабаровский край, г. Хабаровск, ул. Карла Маркса, д. 56
32.	Председателю комиссии по противодействию незаконному обороту промышленной продукции в Амурской области, Губернатору Амурской области	675023, Амурская область, г. Благовещенск, ул. Ленина, д. 135
33.	Председателю комиссии по противодействию незаконному обороту промышленной продукции в Архангельской области, Губернатору Архангельской области	163004, г. Архангельск, пр-т Троицкий, д. 49
34.	Председателю комиссии по противодействию незаконному обороту промышленной продукции в Астраханской области, Губернатору Астраханской области	414008, г. Астрахань, ул. Советская, д. 15
35.	Председателю комиссии по противодействию незаконному обороту промышленной продукции в Белгородской области, Губернатору Белгородской области	308005, г. Белгород, Соборная площадь, д. 4

№ п/п	Кому	Адрес
36.	Председателю комиссии по противодействию незаконному обороту промышленной продукции в Брянской области, Губернатору Брянской области	241002, г. Брянск, проспект Ленина, д. 33
37.	Председателю комиссии по противодействию незаконному обороту промышленной продукции во Владимирской области, Губернатору Владимирской области	600000, г. Владимир, пр-т Октябрьский, д. 21
38.	Председателю комиссии по противодействию незаконному обороту промышленной продукции в Волгоградской области, Губернатору Волгоградской области	400098, г. Волгоград, пр-т им. В.И. Ленина, д. 9
39.	Председателю комиссии по противодействию незаконному обороту промышленной продукции в Вологодской области, Губернатору Вологодской области	160000, г. Вологда, ул. Герцена, д. 2
40.	Председателю комиссии по противодействию незаконному обороту промышленной продукции в Воронежской области, Губернатору Воронежской области	394018, г. Воронеж, пл. Ленина, д. 1
41.	Председателю комиссии по противодействию незаконному обороту промышленной продукции в Ивановской области, Губернатору Ивановской области	153000, г. Иваново, ул. Пушкина, д. 9
42.	Председателю комиссии по противодействию незаконному обороту промышленной продукции в Иркутской области, Губернатору Иркутской области	664027, г. Иркутск, ул. Ленина, д. 1а
43.	Председателю комиссии по противодействию незаконному обороту промышленной продукции в Калининградской области, Губернатору Калининградской области	236007, г. Калининград, ул. Дм. Донского, д. 1
44.	Председателю комиссии по противодействию незаконному обороту промышленной продукции в Калужской области, Губернатору Калужской области	248000, г. Калуга, пл. Старый Торг, д. 2

№ п/п	Кому	Адрес
45.	Председателю комиссии по противодействию незаконному обороту промышленной продукции в Кемеровской области, Губернатору Кемеровской области	650064, г. Кемерово, пр-т Советский, д. 62
46.	Председателю комиссии по противодействию незаконному обороту промышленной продукции в Кировской области, Губернатору Кировской области	610019, г. Киров, ул. Карла Либкнехта, д. 69
47.	Председателю комиссии по противодействию незаконному обороту промышленной продукции в Костромской области, Губернатору Костромской области	156006, г. Кострома, ул. Дзержинского, д. 15
48.	Председателю комиссии по противодействию незаконному обороту промышленной продукции в Курганской области, Губернатору Курганской области	640024, г. Курган, ул. Гоголя, д. 56
49.	Председателю комиссии по противодействию незаконному обороту промышленной продукции в Курской области, Губернатору Курской области	305002, г. Курск, Красная площадь, Дом Советов
50.	Председателю комиссии по противодействию незаконному обороту промышленной продукции в Ленинградской области, Губернатору Ленинградской области	191311, г. Санкт-Петербург, Суворовский пр-т, д. 67
51.	Председателю комиссии по противодействию незаконному обороту промышленной продукции в Липецкой области, главе администрации Липецкой области	398014, г. Липецк, пл. Ленина-Соборная, д. 1
52.	Председателю комиссии по противодействию незаконному обороту промышленной продукции в Магаданской области, Губернатору Магаданской области – председателю Правительства Магаданской области	685000, г. Магадан, ул. Горького, д. 6
53.	Председателю комиссии по противодействию незаконному обороту промышленной продукции в Московской области, Губернатору Московской области	143407, Московская область, г. Красногорск, б-р Строителей, д. 1

№ п/п	Кому	Адрес
54.	Председателю комиссии по противодействию незаконному обороту промышленной продукции в Мурманской области, Губернатору Мурманской области	183006, г. Мурманск, пр-т Ленина, д. 75
55.	Председателю комиссии по противодействию незаконному обороту промышленной продукции в Нижегородской области, Губернатору Нижегородской области	603082, г. Нижний Новгород, Кремль, корп. 1
56.	Председателю комиссии по противодействию незаконному обороту промышленной продукции в Новгородской области, Губернатору Новгородской области	173005, Новгородская область, г. Великий Новгород, пл. Победы-Софийская, д. 1
57.	Председателю комиссии по противодействию незаконному обороту промышленной продукции в Новосибирской области, Губернатору Новосибирской области	630007, г. Новосибирск, Красный проспект, д. 18
58.	Председателю комиссии по противодействию незаконному обороту промышленной продукции в Омской области, Губернатору Омской области	644002, г. Омск, ул. Красный путь, д. 1
59.	Председателю комиссии по противодействию незаконному обороту промышленной продукции в Оренбургской области, Губернатору Оренбургской области	460015, г. Оренбург, Дом Советов
60.	Председателю комиссии по противодействию незаконному обороту промышленной продукции в Орловской области, Губернатору Орловской области	302021, г. Орёл, пл. Ленина, д. 1
61.	Председателю комиссии по противодействию незаконному обороту промышленной продукции в Пензенской области, Губернатору Пензенской области	440025, г. Пенза, ул. Московская, д. 75
62.	Председателю комиссии по противодействию незаконному обороту промышленной продукции в Псковской области, Губернатору Псковской области	180000, г. Псков, ул. Некрасова, д. 23

№ п/п	Кому	Адрес
63.	Председателю комиссии по противодействию незаконному обороту промышленной продукции в Ростовской области, Губернатору Ростовской области	344050, г. Ростов-на-Дону, ул. Социалистическая, д. 112
64.	Председателю комиссии по противодействию незаконному обороту промышленной продукции в Рязанской области, Губернатору Рязанской области	390000, г. Рязань, ул. Ленина, д. 30
65.	Председателю комиссии по противодействию незаконному обороту промышленной продукции в Самарской области, первому вице-губернатору – председателю Правительства Самарской области	443006, г. Самара, ул. Молодогвардейская, д. 210
66.	Председателю комиссии по противодействию незаконному обороту промышленной продукции в Саратовской области, Губернатору Саратовской области	410042, г. Саратов, ул. Московская, д. 72
67.	Председателю комиссии по противодействию незаконному обороту промышленной продукции в Сахалинской области, председателю Правительства Сахалинской области	693009, г. Южно-Сахалинск, Коммунистический пр-т, д. 32
68.	Председателю комиссии по противодействию незаконному обороту промышленной продукции в Свердловской области, Губернатору Свердловской области	620031, г. Екатеринбург, пл. Октябрьская, д. 1
69.	Председателю комиссии по противодействию незаконному обороту промышленной продукции в Смоленской области, Губернатору Смоленской области	214008, г. Смоленск, площадь им. Ленина, д. 1
70.	Председателю комиссии по противодействию незаконному обороту промышленной продукции в Тамбовской области, главе администрации Тамбовской области	392017, г. Тамбов, ул. Интернациональная, д. 14
71.	Председателю комиссии по противодействию незаконному обороту промышленной продукции в Тверской области, Губернатору Тверской области	170100, г. Тверь, ул. Советская, д. 44
72.	Председателю комиссии по противодействию незаконному обороту промышленной продукции в Томской области, Губернатору Томской области	634050, г. Томск, пл. Ленина, д. 6

№ п/п	Кому	Адрес
73.	Председателю комиссии по противодействию незаконному обороту промышленной продукции в Тульской области, Первому заместителю Губернатора Тульской области – председателю правительства Тульской области	300041, г. Тула, пр-т Ленина, д. 2
74.	Председателю комиссии по противодействию незаконному обороту промышленной продукции в Тюменской области, Губернатору Тюменской области	625004, г. Тюмень, ул. Володарского, д. 45
75.	Председателю комиссии по противодействию незаконному обороту промышленной продукции в Ульяновской области, Губернатору Ульяновской области	432017, г. Ульяновск, пл. Соборная, д. 1
76.	Председателю комиссии по противодействию незаконному обороту промышленной продукции в Челябинской области, Губернатору Челябинской области	454089, г. Челябинск, ул. Цвиллинга, д. 27
77.	Председателю комиссии по противодействию незаконному обороту промышленной продукции в Ярославской области, Губернатору Ярославской области	150000, г. Ярославль, Советская пл., д. 3
78.	Председателю комиссии по противодействию незаконному обороту промышленной продукции в городе Москве, Мэру Москвы	125032, г. Москва, ул. Тверская, д.13
79.	Председателю комиссии по противодействию незаконному обороту промышленной продукции в Санкт-Петербурге, Губернатору Санкт-Петербурга	191060, г. Санкт-Петербург, Смольный
80.	Председателю комиссии по противодействию незаконному обороту промышленной продукции в городе Севастополе, Губернатору города Севастополя	299011, г. Севастополь, ул. Ленина, д. 2
81.	Председателю комиссии по противодействию незаконному обороту промышленной продукции в Еврейской автономной области, Губернатору Еврейской автономной области	679016, Еврейская автономная область, г. Биробиджан, пр-т 60-летия СССР, д. 18

№ п/п	Кому	Адрес
82.	Председателю комиссии по противодействию незаконному обороту промышленной продукции в Ненецком автономном округе, Губернатору Ненецкого автономного округа	166000, Ненецкий автономный округ, г. Нарьян-Мар, ул. Смидовича, д. 20
83.	Председателю комиссии по противодействию незаконному обороту промышленной продукции в Ханты-Мансийском автономном округе – Югре, Губернатору Ханты-Мансийского автономного округа – Югры	628006, Ханты-Мансийский автономный округ – Югра, г. Ханты-Мансийск, ул. Мира, д. 5
84.	Председателю комиссии по противодействию незаконному обороту промышленной продукции в Чукотском автономном округе, Губернатору – Председателю Правительства Чукотского автономного округа	689000, Чукотский автономный округ, г. Анадырь, ул. Беринга, д. 20
85.	Председателю комиссии по противодействию незаконному обороту промышленной продукции в Ямало-Ненецкого автономном округе, Губернатору Ямало-Ненецкого автономного округа	629008, Ямало-Ненецкий автономный округ, г. Салехард, пр-т Молодежи, 9